

CÓPIA  
2

Mensagem à Câmara nº. 025/2021

Paraty, 29 de setembro de 2021

À sua Excelência o Senhor  
**Valceni da Silva Teixeira**  
Presidente da Câmara Municipal de Paraty

**Assunto:** Projeto de Lei que "DISPÕE SOBRE O PLANO PLURIANUAL DO MUNICÍPIO DE PARATY PARA O PERÍODO DE 2022 A 2025".

Senhor Presidente;

Pela presente mensagem encaminho à esta Egrégia Casa Legislativa o Projeto de Lei que "DISPÕE SOBRE O PLANO PLURIANUAL DO MUNICÍPIO DE PARATY PARA O PERÍODO DE 2022 A 2025".

Determina a Constituição Federal que o Plano Plurianual – PPA visa estabelecer, de forma regionalizada, as diretrizes, objetivos e metas da administração pública para as despesas de capital e outras delas decorrentes e para as relativas aos programas de duração continuada.

Essa lei tem validade pelo período de quatro anos, sendo esta elaborada para os três anos da administração a que for realizada e para o primeiro ano da administração subsequente. Assim, uma vez que define as despesas de capital e as despesas relativas aos programas de duração continuada é vedada a execução de projetos de que trata o objeto da lei, sem sua inclusão no plano.

As Diretrizes para elaboração do PPA foram construídas com base em muito estudo sobre as reais necessidades da população. Assim, apresentamos os Programas a serem alcançados nos próximos quatro anos de Governo, de forma que possamos melhor atender as necessidades da população nas áreas de Administração, Fazenda, Planejamento,



29/09/21  
4

Educação, Saúde, Assistência Social e Direitos Humanos, Cultura, Esporte e Lazer, Turismo, Obras e Transportes, Pesca e Agricultura, Meio Ambiente, Segurança e Ordem Pública, Habitação e Desenvolvimento Urbano.

Com estas razões, esperamos que o pronunciamento dessa Câmara seja favorável ao referido Projeto de Lei em anexo e aproveitamos o ensejo para enviar-lhes nossas cordiais saudações.

Face ao exposto solicito aos Nobres Edis, a apreciação e votação do projeto enunciado de forma **URGENTE, URGENTÍSSIMA** por tratar-se de matéria de relevância e grande interesse público.

Cordialmente;



Luciano de Oliveira Vidal  
Prefeito de Paraty

Projeto de Lei nº. 080/2021

“DISPÕE SOBRE O PLANO PLURIANUAL DO  
MUNICÍPIO DE PARATY PARA O PERÍODO DE  
2022 A 2025.”

O **PREFEITO DO MUNICÍPIO DE PARATY**, Estado do Rio de Janeiro, no uso de suas atribuições legais faz saber que a Câmara Municipal **APROVOU** e eu **SANCIONO** a seguinte Lei:

**Art. 1º** - Esta lei institui o Plano Plurianual para o quadriênio 2022/2025, em cumprimento ao disposto no art. 165, S 1º, da Constituição Federal, na forma dos Anexos I, II, III, IV, V e VI.

**§ 1º** - O Anexo I demonstra a arrecadação prevista para o quadriênio 2022/2025, distribuída por natureza econômica e rubricas de receita.

**§ 2º** - Os anexos II, III, IV e V demonstram a despesa fixada para o quadriênio 2022/2025, distribuída por programas, função, elemento, projetos, ações e categoria econômica.

**§ 3º** - O Plano Plurianual para o quadriênio de 2022-2025 será denominado de PARATY CIDADE PATRIMÔNIO DE TODOS e a sua logomarca está expressa no Anexo VI.

**§ 4º** - O Anexo V demonstra o conteúdo dos programas, informações complementares relativas ao indicador associado ao objetivo de cada programa, público alvo a ser atingido, valores globais, formas de financiamento, prazos de execução, parcerias, formas de implementação, unidade responsável e elementos para avaliação, e para as ações vinculadas a estes programas, informações referentes ao produto/ serviço a ser gerado, sua unidade de medida, as metas definidas em cronograma físico-financeiro e declaração do responsável pelo o projeto ou atividade.

**Art. 2º** - Esta Lei será executada de acordo com o que dispões as Leis de Diretrizes Orçamentárias e Orçamentos anuais.

**Art. 3º** - As codificações de programas e ações deste plano serão observadas nas leis de diretrizes orçamentárias, nas leis de orçamentárias anuais e nos projetos que os modifiquem.



29/09/21

**Art. 4º** - O órgão responsável pelo controle orçamentário deverá avaliar e redefinir, se for necessário, os indicadores de meta física, com objetivo de aferir o desempenho das ações propostas durante a execução dos programas estabelecidos no Plano Plurianual.

**Art. 5º** - O Poder Executivo enviará a Câmara Municipal, até o dia 15 de abril de cada exercício, relatório de avaliação do Plano Plurianual, elaborado por cada unidade responsável por seus respectivos programas.

**Art. 6º** - O relatório conterá, no mínimo:

I - Avaliação do comportamento das variáveis que embasaram a elaboração do Plano de cada unidade constante dos anexos I e V desta Lei, explicitando, se for caso, as razões das discrepâncias verificadas entre os valores previstos e observados;

II - Demonstrativo, por programa e por ação, de forma discriminada, da execução física e financeira do exercício anterior e a acumulada, distinguindo-se as fontes de recursos oriundas do orçamento fiscal e das demais fontes,

III - Demonstrativo, por programa e para cada indicador do índice alcançado ao término do exercício anterior, comparado com o índice final previsto;

IV - Avaliação, por programa, da possibilidade de alcance do índice final previsto para cada indicador e de cumprimento das metas físicas e da previsão de custos para cada ação, relacionando, se for o caso, as medidas corretivas necessárias.

**Art. 8º** - Esta Lei entrará em vigor na data de sua publicação, revogadas as disposições em contrário.

Prefeitura de Paraty, em \_\_\_\_\_ de \_\_\_\_\_ de 2021

  
Luciano de Oliveira Vidal  
Prefeito de Paraty



ANEXO II - NATUREZA DA DESPESA CONSOLIDAÇÃO GERAL

Rótulos de Linha	2022	2023	2024	2025	PPA 2022/2025
<b>DESPESAS CORRENTES</b>	<b>333.228.860,07</b>	<b>367.025.930,03</b>	<b>R\$390.087.812,10</b>	<b>420407406,2</b>	<b>1.510.750.008,38</b>
<b>DESPESAS DE PESSOAL E ENCARGOS SOCIAIS</b>	<b>130.766.220,92</b>	<b>143.831.892,61</b>	<b>R\$158.029.315,58</b>	<b>173646114</b>	<b>606.273.543,09</b>
<b>APLICAÇÕES DIRETAS</b>	130.766.220,92	143.831.892,61	R\$158.029.315,58	173646114	606.273.543,09
31900400000000 - Contratação por Tempo Determinado	9.140.312,95	10.053.544,25	R\$10.931.250,18	11896726,7	42.021.834,08
31901100000000 - Vencimentos e Vantagens Fixas - Pessoal Civil	90.624.149,73	99.694.652,70	R\$109.663.380,98	120628955,9	420.611.139,30
31901303000000 - Obrigações Patronais - INSS	22.844.457,47	25.128.932,87	R\$27.641.626,16	30405588,78	106.020.605,28
31901600000000 - Outras Despesas Variáveis - Pessoal Civil	7.562.300,78	8.318.418,79	R\$9.150.060,67	10064866,74	35.095.646,97
31909200000000 - Despesas de Exercícios Anteriores	40.000,00	62.928,00	R\$65.998,89	69219,63206	238.146,52
31909400000000 - Indenizações Restituições Trabalhistas	555.000,00	573.416,00	R\$576.998,70	580756,2374	2.286.170,94
<b>JUROS E ENCARGOS DA DÍVIDA</b>	<b>20.000,00</b>	<b>143.143,19</b>	<b>R\$68.987,01</b>	<b>23595,29069</b>	<b>255.725,49</b>
<b>APLICAÇÕES DIRETAS</b>	20.000,00	143.143,19	R\$68.987,01	23595,29069	255.725,49
32902100000000 - Juros sobre a Dívida por Contrato	10.000,00	132.655,19	R\$57.987,19	12058,68534	212.701,07
32902200000000 - Outros Encargos sobre a Dívida por Contrato	10.000,00	10.488,00	R\$10.999,81	11536,60534	43.024,42
<b>OUTRAS DESPESAS CORRENTES</b>	<b>202.442.639,14</b>	<b>223.050.894,23</b>	<b>R\$231.989.509,51</b>	<b>246737696,9</b>	<b>904.220.739,80</b>
<b>APLICAÇÕES DIRETAS</b>	202.442.639,14	223.050.894,23	R\$231.989.509,51	246737696,9	904.220.739,80
33504300000000 - Subvenções Sociais	2.375.000,00	2.490.900,00	R\$2.612.455,92	2739943,769	10.218.299,69
33508500000000 - Transferência por Meio de Contrato de Gestão	43.766.069,52	48.142.676,47	R\$52.956.944,12	58252638,53	203.118.328,64
33901400000000 - Diárias - Civil	931.500,00	981.225,20	R\$1.038.826,11	1095831,896	4.047.383,21
33903000000000 - Material de Consumo	40.118.701,42	44.086.784,75	R\$46.806.432,51	49747025,26	180.758.943,94
33903100000000 - Premiações Culturais, Artist. Cientif. Despor. e Out.	350.000,00	450.000,00	R\$450.000,00	450000	1.700.000,00
33903200000000 - Material Bens e Serviços para Distribuição Gratuita	1.022.600,00	1.072.502,88	R\$1.124.841,02	1179733,262	4.399.677,16
33903300000000 - Passagens e Despesas com Locomoção	414.000,00	431.372,80	R\$449.593,39	468703,1502	1.763.669,34
33903600000000 - Outros Serviços de Terceiros - Pessoa Física	4.477.641,64	5.144.983,91	R\$5.659.495,20	5987332,671	21.269.453,42
33903900000000 - Outros Serviços de Terceiros - Pessoa Jurídica	89.682.889,06	100.040.070,49	R\$99.729.870,29	104658026,7	394.110.856,52
33904000000000 - Serviços Tecnologia da Informação e Comunicação	1.942.000,00	2.036.769,60	R\$2.136.163,96	2240408,758	8.355.342,31
33904600000000 - Auxílio-Alimentação	13.022.037,50	13.658.127,33	R\$14.325.319,78	15025138,81	56.030.623,43
33904700000000 - Obrigações Tributárias e Contributivas	2.803.000,00	2.939.786,40	R\$3.083.247,98	3233710,478	12.059.744,85
33904800000000 - Outros Auxílios Financeiros a Pessoas Físicas	648.000,00	682.080,00	R\$718.068,86	756084,3206	2.804.233,18
33909200000000 - Despesas de Exercícios Anteriores	7.200,00	7.612,80	R\$8.051,89	8519,163206	31.383,85
33909300000000 - Indenizações e Restituições	816.000,00	816.780,80	R\$817.599,70	818458,5685	3.268.839,07
33428100000000 - Auxílio Social	66.000,00	69.220,80	R\$72.598,78	76141,59526	283.961,17
<b>DESPESAS DE CAPITAL</b>	<b>31.348.708,12</b>	<b>45.424.645,03</b>	<b>R\$29.455.780,08</b>	<b>17970551,73</b>	<b>124.199.684,96</b>
<b>INVERSÕES FINANCEIRAS</b>	<b>1.000,00</b>	<b>1.048,80</b>	<b>R\$1.099,98</b>	<b>1153,660534</b>	<b>4.302,44</b>



ANEXO II - NATUREZA DA DESPESA CONSOLIDAÇÃO GERAL

APLICAÇÕES DIRETAS	1.000,00	1.048,80	R\$1.099,98	1153,660534	4.302,44
44906100000000 - Aquisição de Imóveis	1.000,00	1.048,80	R\$1.099,98	1153,660534	4.302,44
<b>INVESTIMENTOS</b>	<b>31.347.708,12</b>	<b>45.423.596,23</b>	<b>R\$29.454.680,10</b>	<b>17969398,07</b>	<b>124.195.382,52</b>
APLICAÇÕES DIRETAS	31.347.708,12	45.423.596,23	R\$29.454.680,10	17969398,07	124.195.382,52
44905100000000 - Obras e Instalações	20.511.972,69	34.539.552,65	R\$21.220.007,59	10815167,97	87.086.700,90
44905200000000 - Equipamentos e Material Permanente	5.805.444,36	8.553.752,51	R\$6.904.381,44	5823939,026	27.087.517,34
44906100000000 - Aquisição de Imóveis	1.501.000,00	1.001.000,00	R\$1.000,00	1000	2.504.000,00
46907100000000 - Principal da Dívida Contratual Resgatado	3.529.291,07	1.329.291,07	R\$1.329.291,07	1329291,07	7.517.164,28
<b>RESERVA DE CONTINGÊNCIA</b>	<b>1.800.000,00</b>	<b>1.887.840,00</b>	<b>R\$1.979.966,59</b>	<b>2076588,962</b>	<b>7.744.395,55</b>
<b>RESERVA DE CONTINGÊNCIA</b>	<b>1.800.000,00</b>	<b>1.887.840,00</b>	<b>R\$1.979.966,59</b>	<b>2076588,962</b>	<b>7.744.395,55</b>
RESERVA DE CONTINGÊNCIA	1.800.000,00	1.887.840,00	R\$1.979.966,59	2076588,962	7.744.395,55
99999900000000 - Reserva de Contingencia	1.800.000,00	1.887.840,00	R\$1.979.966,59	2076588,962	7.744.395,55
<b>Total Geral</b>	<b>366.377.568,18</b>	<b>414.338.415,06</b>	<b>R\$421.523.558,77</b>	<b>440454546,9</b>	<b>1.642.634.088,90</b>



Anexo III - Resumo da Compatibilização dos Programas com a Fonte de Recurso

Rótulos de Linha	2022	2023	2024	2025	TOTAL
<b>01 - PREFEITURA MUNICIPAL PARATY</b>	<b>226.570.893,65</b>	<b>253.212.343,43</b>	<b>251.951.191,80</b>	<b>259.115.481,99</b>	<b>990.849.910,86</b>
00.01.3000 - RECURSOS PRÓPRIOS	87.203.367,06	94.946.436,79	99.215.235,62	106.282.207,63	387.647.247,10
0000 - PROGRAMAS ESPECIAIS	3.549.291,07	1.472.434,26	1.398.278,08	1.352.886,36	7.772.889,77
0101 - GESTÃO DA ADMINISTRAÇÃO MUNICIPAL	64.411.416,53	70.168.826,42	76.191.659,04	83.017.370,20	293.789.272,18
0102 - MNHA TERRA MEU MAR	600.000,00	629.280,00	659.988,86	692.196,32	2.581.465,18
0104 - MAIS SEGURANÇA PARATY	1.200.000,00	1.209.760,00	219.996,29	230.732,11	2.860.488,39
0106 - GESTÃO E MANUTENÇÃO URBANA E RURAL	5.699.821,62	5.963.332,92	6.239.703,56	6.529.561,10	24.432.419,21
0108 - DESENVOLVIMENTO DA EDUCAÇÃO EM PARATY	6.828.592,84	7.765.488,17	8.008.173,99	8.915.142,87	31.517.397,86
0109 - ESPORTE É SAÚDE, ESPORTE É VIDA	707.647,63	2.379.941,91	2.497.936,10	2.027.729,71	7.613.255,36
0113 - SANEAR PARATY	450.000,00	450.000,00	0,00	0,00	900.000,00
0133 - CAMINHOS DE PARATY	1.956.597,38	3.019.533,11	2.019.533,11	1.440.000,00	8.435.663,50
9999 - RESERVA DE CONTINGÊNCIA	1.800.000,00	1.887.840,00	1.979.966,59	2.076.588,96	7.744.395,55
<b>00.01.0001 - CIDE</b>	<b>50.000,00</b>	<b>52.440,00</b>	<b>54.999,07</b>	<b>57.683,03</b>	<b>215.122,10</b>
0101 - GESTÃO DA ADMINISTRAÇÃO MUNICIPAL	50.000,00	52.440,00	54.999,07	57.683,03	215.122,10
<b>00.01.0002 - COSIP</b>	<b>400.000,00</b>	<b>419.520,00</b>	<b>439.992,58</b>	<b>461.464,21</b>	<b>1.720.976,79</b>
0101 - GESTÃO DA ADMINISTRAÇÃO MUNICIPAL	400.000,00	419.520,00	439.992,58	461.464,21	1.720.976,79
<b>00.01.0003 - ROYALTIES EXCEDENTE LEI 9478/97</b>	<b>51.579.408,53</b>	<b>60.163.396,65</b>	<b>54.801.650,04</b>	<b>51.641.052,10</b>	<b>218.185.507,32</b>
0101 - GESTÃO DA ADMINISTRAÇÃO MUNICIPAL	22.620.518,97	23.849.751,77	23.876.279,50	24.871.653,39	95.218.203,63
0102 - MNHA TERRA MEU MAR	610.000,00	645.328,00	679.489,61	719.549,90	2.654.367,51
0103 - PARATY CIDADE DOS FESTIVAIS	3.150.000,00	3.342.000,00	3.474.000,00	3.656.000,00	13.622.000,00
0104 - MAIS SEGURANÇA PARATY	891.000,00	966.352,00	993.989,98	1.022.976,69	3.874.318,67
0105 - PARATY CIDADE SUSTENTÁVEL	25.000,00	25.000,00	25.000,00	30.000,00	105.000,00
0106 - GESTÃO E MANUTENÇÃO URBANA E RURAL	8.624.603,42	9.923.484,07	10.236.950,09	10.565.713,26	39.350.750,84
0108 - DESENVOLVIMENTO DA EDUCAÇÃO EM PARATY	5.138.240,91	6.580.582,01	8.070.277,36	7.071.669,85	26.860.770,13
0109 - ESPORTE É SAÚDE, ESPORTE É VIDA	2.029.946,02	2.498.929,82	728.822,80	361.705,08	4.619.403,72
0111 - PARATY MINHA TERRA É AQUI	250.000,00	262.200,00	274.995,36	288.415,13	1.075.610,49
0112 - PARATY MINHA CASA É AQUI	2.000.000,00	2.000.000,00			4.000.000,00
0113 - SANEAR PARATY	500.000,00	5.200.000,00	0,00	0,00	5.700.000,00
0116 - APA MUNICIPAL	350.000,00	367.080,00	384.993,50	403.781,19	1.505.854,69



Anexo III - Resumo da Compatibilização dos Programas com a Fonte de Recurso

0118 - VISITE PARATY	320.000,00	298.400,00	348.800,00	390.000,00	1.357.200,00
0131 - RECURSOS NATURAIS E MEIO AMBIENTE	942.000,00	973.468,00	985.495,64	998.110,23	3.899.073,86
0133 - CAMINHOS DE PARATY	4.128.099,21	4.230.820,98	4.722.556,20	1.261.477,39	14.342.953,78
<b>00.01.0004 - ROYALTIES ATÉ 5% LEI 7990/89</b>	<b>47.122.118,06</b>	<b>55.539.075,29</b>	<b>53.475.607,73</b>	<b>53.270.507,29</b>	<b>209.407.308,38</b>
0000 - PROGRAMAS ESPECIAIS	2.803.000,00	2.939.786,40	3.083.247,98	3.233.710,48	12.059.744,85
0101 - GESTÃO DA ADMINISTRAÇÃO MUNICIPAL	27.469.877,54	29.227.764,74	31.007.713,03	32.992.788,93	120.698.144,24
0102 - MNHA TERRA MEU MAR	607.000,00	282.000,00	154.200,00	166.200,00	1.209.400,00
0103 - PARATY CIDADE DOS FESTIVAIS	265.000,00	277.000,00	297.000,00	311.000,00	1.150.000,00
0106 - GESTÃO E MANUTENÇÃO URBANA E RURAL	5.874.603,42	6.127.124,07	6.391.967,73	6.669.735,75	25.063.430,97
0108 - DESENVOLVIMENTO DA EDUCAÇÃO EM PARATY	565.500,31	560.870,13	1.206.885,33	846.261,34	3.179.517,10
0110 - PARATY CULTURA VIVA	6.191.000,00	9.483.204,00	8.989.972,16	7.014.490,80	31.678.666,96
0113 - SANEAR PARATY	1.354.320,00	4.604.320,00	1.354.320,00	1.354.320,00	8.667.280,00
0132 - ENFRENTAMENTO DO COVID EM PARATY	2.000,00	2.000,00	2.000,00	2.000,00	8.000,00
0133 - CAMINHOS DE PARATY	1.989.816,80	2.035.005,95	988.301,51	680.000,00	5.693.124,25
<b>00.01.0005 - SALÁRIO EDUCAÇÃO</b>	<b>3.300.000,00</b>	<b>3.461.040,00</b>	<b>3.629.938,75</b>	<b>3.807.079,76</b>	<b>14.198.058,52</b>
0108 - DESENVOLVIMENTO DA EDUCAÇÃO EM PARATY	3.300.000,00	3.461.040,00	3.629.938,75	3.807.079,76	14.198.058,52
<b>00.01.0006 - ROYALTIES PARTICIPAÇÃO ESPECIAL PEA LEI 9478/97</b>	<b>320.000,00</b>	<b>320.000,00</b>	<b>320.000,00</b>	<b>320.000,00</b>	<b>1.280.000,00</b>
0133 - CAMINHOS DE PARATY	320.000,00	320.000,00	320.000,00	320.000,00	1.280.000,00
<b>00.01.0007 - ROYALTIES FEP</b>	<b>470.000,00</b>	<b>492.936,00</b>	<b>516.991,28</b>	<b>542.220,45</b>	<b>2.022.147,73</b>
0101 - GESTÃO DA ADMINISTRAÇÃO MUNICIPAL	365.000,00	382.812,00	401.493,23	421.086,10	1.570.391,32
0104 - MAIS SEGURANÇA PARATY	105.000,00	110.124,00	115.498,05	121.134,36	451.756,41
<b>00.01.0008 - ROYALTIES PRÉ SAL -12858/13</b>	<b>2.250.000,00</b>	<b>2.609.800,00</b>	<b>2.714.721,95</b>	<b>2.574.764,10</b>	<b>10.149.286,05</b>
0108 - DESENVOLVIMENTO DA EDUCAÇÃO EM PARATY	2.250.000,00	2.609.800,00	2.714.721,95	2.574.764,10	10.149.286,05
<b>00.01.0012 - CONVÊNIOS (EXCETO EDUCAÇÃO E SAÚDE)</b>	<b>135.000,00</b>	<b>135.000,00</b>	<b>135.000,00</b>	<b>135.000,00</b>	<b>540.000,00</b>
0101 - GESTÃO DA ADMINISTRAÇÃO MUNICIPAL	15.000,00	15.000,00	15.000,00	15.000,00	60.000,00
0102 - MNHA TERRA MEU MAR	10.000,00	10.000,00	10.000,00	10.000,00	40.000,00
0118 - VISITE PARATY	100.000,00	100.000,00	100.000,00	100.000,00	400.000,00
0133 - CAMINHOS DE PARATY	10.000,00	10.000,00	10.000,00	10.000,00	40.000,00
<b>00.01.0015 - TRANSFERÊNCIAS DO FUNDEB</b>	<b>27.000.000,00</b>	<b>29.708.000,00</b>	<b>32.678.000,00</b>	<b>35.945.000,00</b>	<b>125.331.000,00</b>
0101 - GESTÃO DA ADMINISTRAÇÃO MUNICIPAL	27.000.000,00	29.708.000,00	32.678.000,00	35.945.000,00	125.331.000,00



Anexo III - Resumo da Compatibilização dos Programas com a Fonte de Recurso

<b>00.01.0016 - TRANSFERÊNCIA FNDE</b>	<b>1.720.000,00</b>	<b>1.831.156,00</b>	<b>1.919.699,89</b>	<b>2.012.564,72</b>	<b>7.483.420,62</b>
0108 - DESENVOLVIMENTO DA EDUCAÇÃO EM PARATY	1.720.000,00	1.831.156,00	1.919.699,89	2.012.564,72	7.483.420,62
<b>00.01.0023 - ICMS ROYALTIES ESTADO</b>	<b>5.000.000,00</b>	<b>3.512.054,70</b>	<b>2.027.355,06</b>	<b>2.043.402,09</b>	<b>12.582.811,85</b>
0101 - GESTÃO DA ADMINISTRAÇÃO MUNICIPAL	298.943,64	313.532,09	328.832,45	344.879,48	1.286.187,65
0113 - SANEAR PARATY	1.500.000,00	1.500.000,00	0,00	0,00	3.000.000,00
0133 - CAMINHOS DE PARATY	3.201.056,37	1.698.522,61	1.698.522,61	1.698.522,61	8.296.624,20
<b>00.01.0028 - ALIENAÇÃO DE BENS DESTINADA À EDUCAÇÃO BÁSICA</b>	<b>10.000,00</b>	<b>10.000,00</b>	<b>10.000,00</b>	<b>10.000,00</b>	<b>40.000,00</b>
0101 - GESTÃO DA ADMINISTRAÇÃO MUNICIPAL	10.000,00	10.000,00	10.000,00	10.000,00	40.000,00
<b>00.01.0030 - ALIENAÇÃO DA ADMINISTRAÇÃO GERAL</b>	<b>10.000,00</b>	<b>10.488,00</b>	<b>10.999,81</b>	<b>11.536,61</b>	<b>43.024,42</b>
0101 - GESTÃO DA ADMINISTRAÇÃO MUNICIPAL	10.000,00	10.488,00	10.999,81	11.536,61	43.024,42
<b>00.01.0019 - OPERAÇÕES DE CRÉDITO</b>	<b>1.000,00</b>	<b>1.000,00</b>	<b>1.000,00</b>	<b>1.000,00</b>	<b>4.000,00</b>
0110 - PARATY CULTURA VIVA	1.000,00	1.000,00	1.000,00	1.000,00	4.000,00
<b>02 - FUNDO MUNICIPAL DE SAUDE DE PARATY</b>	<b>120.847.829,05</b>	<b>140.078.586,33</b>	<b>147.268.866,00</b>	<b>157.684.873,79</b>	<b>565.880.155,18</b>
<b>00.01.3000 - RECURSOS PRÓPRIOS</b>	<b>45.469.637,63</b>	<b>49.920.486,45</b>	<b>54.812.393,42</b>	<b>60.189.267,85</b>	<b>210.391.785,34</b>
0101 - GESTÃO DA ADMINISTRAÇÃO MUNICIPAL	32.002.606,43	35.122.270,85	38.550.632,29	42.318.400,92	147.993.910,48
0119 - AMPLIAÇÃO E QUALIFICAÇÃO DA REDE DE ATENÇÃO BÁSICA	459.100,00	489.491,28	522.164,37	557.310,51	2.028.066,16
0123 - AMPLIAÇÃO E QUALIFICAÇÃO DE MÉDIA E ALTA COMPLEXIDADE	13.005.931,20	14.306.524,32	15.737.176,75	17.310.894,43	60.360.526,70
0127 - GESTÃO DO CONSELHO MUNICIPAL DE SAÚDE	2.000,00	2.200,00	2.420,00	2.662,00	9.282,00
<b>00.01.0003 - ROYALTIES EXCEDENTE LEI 9478/97</b>	<b>17.670.427,76</b>	<b>21.028.674,88</b>	<b>22.863.082,37</b>	<b>23.389.390,61</b>	<b>84.951.575,63</b>
0101 - GESTÃO DA ADMINISTRAÇÃO MUNICIPAL	30.000,00	33.000,00	36.300,00	39.930,00	139.230,00
0119 - AMPLIAÇÃO E QUALIFICAÇÃO DA REDE DE ATENÇÃO BÁSICA	2.734.000,00	5.368.604,35	3.937.004,78	4.440.705,26	16.480.314,39
0123 - AMPLIAÇÃO E QUALIFICAÇÃO DE MÉDIA E ALTA COMPLEXIDADE	14.906.427,76	15.627.070,54	18.889.777,59	18.908.755,35	68.332.031,23
<b>00.01.0004 - ROYALTIES ATÉ 5% LEI 7990/89</b>	<b>30.885.404,86</b>	<b>33.529.345,35</b>	<b>36.420.279,88</b>	<b>40.062.307,87</b>	<b>140.897.337,97</b>
0101 - GESTÃO DA ADMINISTRAÇÃO MUNICIPAL	6.457.763,10	7.103.539,41	7.813.893,35	8.595.282,69	29.970.478,56
0119 - AMPLIAÇÃO E QUALIFICAÇÃO DA REDE DE ATENÇÃO BÁSICA	1.518.000,00	1.669.800,00	1.836.780,00	2.020.458,00	7.045.038,00
0123 - AMPLIAÇÃO E QUALIFICAÇÃO DE MÉDIA E ALTA COMPLEXIDADE	22.909.641,76	24.756.005,94	26.769.606,53	29.446.567,18	103.881.821,41
<b>00.01.0008 - ROYALTIES PRÉ SAL -12858/13</b>	<b>750.000,00</b>	<b>809.824,32</b>	<b>1.240.794,50</b>	<b>1.348.180,98</b>	<b>4.148.799,80</b>
0119 - AMPLIAÇÃO E QUALIFICAÇÃO DA REDE DE ATENÇÃO BÁSICA	414.000,00	440.224,32	834.234,50	900.964,98	2.589.423,80
0123 - AMPLIAÇÃO E QUALIFICAÇÃO DE MÉDIA E ALTA COMPLEXIDADE	336.000,00	369.600,00	406.560,00	447.216,00	1.559.376,00
<b>00.01.0013 - CONVÊNIO SAÚDE</b>	<b>10.000,00</b>	<b>10.000,00</b>	<b>10.000,00</b>	<b>10.000,00</b>	<b>40.000,00</b>

Anexo III - Resumo da Compatibilização dos Programas com a Fonte de Recurso

0119 - AMPLIAÇÃO E QUALIFICAÇÃO DA REDE DE ATENÇÃO BÁSICA	10.000,00	10.000,00	10.000,00	10.000,00	40.000,00
<b>00.01.0020 - SUS - SISTEMA ÚNICO DE SAÚDE</b>	<b>11.968.358,80</b>	<b>19.130.116,45</b>	<b>14.981.901,10</b>	<b>14.258.091,21</b>	<b>60.338.467,55</b>
0119 - AMPLIAÇÃO E QUALIFICAÇÃO DA REDE DE ATENÇÃO BÁSICA	4.936.920,00	11.038.195,70	6.080.788,27	4.466.867,10	26.522.771,07
0123 - AMPLIAÇÃO E QUALIFICAÇÃO DE MÉDIA E ALTA COMPLEXIDADE	6.057.438,80	6.663.182,68	7.329.500,95	8.062.451,04	28.112.573,47
0124 - VIGILÂNCIA EM SAÚDE	824.000,00	1.263.738,07	1.390.111,88	1.529.123,07	5.006.973,02
0132 - ENFRENTAMENTO DO COVID EM PARATY	150.000,00	165.000,00	181.500,00	199.650,00	696.150,00
<b>00.01.0025 - SUS ESTADUAL - SISTEMA ÚNICO DE SAÚDE</b>	<b>14.084.000,00</b>	<b>15.639.138,88</b>	<b>16.928.314,73</b>	<b>18.414.325,27</b>	<b>65.065.778,89</b>
0119 - AMPLIAÇÃO E QUALIFICAÇÃO DA REDE DE ATENÇÃO BÁSICA	5.161.500,00	5.824.388,88	6.172.790,83	6.754.032,97	23.912.712,69
0123 - AMPLIAÇÃO E QUALIFICAÇÃO DE MÉDIA E ALTA COMPLEXIDADE	8.302.500,00	9.132.750,00	10.046.025,00	10.920.544,50	38.401.819,50
0124 - VIGILÂNCIA EM SAÚDE	380.000,00	418.000,00	443.298,90	471.127,80	1.712.426,70
0132 - ENFRENTAMENTO DO COVID EM PARATY	240.000,00	264.000,00	266.200,00	268.620,00	1.038.820,00
<b>00.01.0029 - ALIENAÇÃO DE BENS DESTINADA AO FMS</b>	<b>10.000,00</b>	<b>11.000,00</b>	<b>12.100,00</b>	<b>13.310,00</b>	<b>46.410,00</b>
0101 - GESTÃO DA ADMINISTRAÇÃO MUNICIPAL	10.000,00	11.000,00	12.100,00	13.310,00	46.410,00
<b>04 - FUNDO MUNICIPAL DE TURISMO</b>	<b>300.000,00</b>	<b>300.000,00</b>	<b>300.000,00</b>	<b>300.000,00</b>	<b>1.200.000,00</b>
<b>00.01.3000 - RECURSOS PRÓPRIOS</b>	<b>300.000,00</b>	<b>300.000,00</b>	<b>300.000,00</b>	<b>300.000,00</b>	<b>1.200.000,00</b>
0118 - VISITE PARATY	300.000,00	300.000,00	300.000,00	300.000,00	1.200.000,00
<b>05 - FUNDO MUNICIPAL DE TRANSPORTE</b>	<b>10.000,00</b>	<b>10.488,00</b>	<b>10.999,81</b>	<b>11.536,61</b>	<b>43.024,42</b>
<b>00.01.3000 - RECURSOS PRÓPRIOS</b>	<b>10.000,00</b>	<b>10.488,00</b>	<b>10.999,81</b>	<b>11.536,61</b>	<b>43.024,42</b>
0101 - GESTÃO DA ADMINISTRAÇÃO MUNICIPAL	10.000,00	10.488,00	10.999,81	11.536,61	43.024,42
<b>07 - FUNDO GARANTIDOR - PPP</b>	<b>3.800.000,00</b>	<b>4.375.680,00</b>	<b>4.559.933,18</b>	<b>4.753.177,92</b>	<b>17.488.791,11</b>
<b>00.01.0004 - ROYALTIES ATÉ 5% LEI 7990/89</b>	<b>3.600.000,00</b>	<b>3.775.680,00</b>	<b>3.959.933,18</b>	<b>4.153.177,92</b>	<b>15.488.791,11</b>
0113 - SANEAR PARATY	3.600.000,00	3.775.680,00	3.959.933,18	4.153.177,92	15.488.791,11
<b>00.01.0012 - CONVÊNIOS (EXCETO EDUCAÇÃO E SAÚDE)</b>	<b>200.000,00</b>	<b>600.000,00</b>	<b>600.000,00</b>	<b>600.000,00</b>	<b>2.000.000,00</b>
0113 - SANEAR PARATY	200.000,00	600.000,00	600.000,00	600.000,00	2.000.000,00
<b>09 - CAMARA MUNICIPAL DE PARATY - CONSOLIDADO</b>	<b>8.680.000,00</b>	<b>9.407.046,40</b>	<b>10.199.918,90</b>	<b>11.064.864,45</b>	<b>39.351.829,76</b>
<b>00.01.3000 - RECURSOS PRÓPRIOS</b>	<b>8.680.000,00</b>	<b>9.407.046,40</b>	<b>10.199.918,90</b>	<b>11.064.864,45</b>	<b>39.351.829,76</b>
0100 - GESTÃO LEGISLATIVA MUNICIPAL	8.680.000,00	9.407.046,40	10.199.918,90	11.064.864,45	39.351.829,76
<b>11 - FUNDO MUNICIPAL DE CONSERVAÇÃO AMBIENTAL</b>	<b>50.000,00</b>	<b>50.000,00</b>	<b>50.000,00</b>	<b>50.000,00</b>	<b>200.000,00</b>
<b>00.01.3000 - RECURSOS PRÓPRIOS</b>	<b>50.000,00</b>	<b>50.000,00</b>	<b>50.000,00</b>	<b>50.000,00</b>	<b>200.000,00</b>
0101 - GESTÃO DA ADMINISTRAÇÃO MUNICIPAL	50.000,00	50.000,00	50.000,00	50.000,00	200.000,00



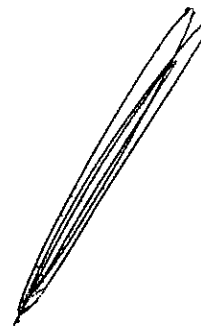
Anexo III - Resumo da Compatibilização dos Programas com a Fonte de Recurso

<b>12 - FUNDO MUNICIPAL DO IDOSO</b>	<b>64.000,00</b>	<b>67.123,20</b>	<b>70.398,81</b>	<b>73.834,27</b>	<b>275.356,29</b>
00.01.3000 - RECURSOS PRÓPRIOS	28.000,00	29.366,40	30.799,48	32.302,49	120.468,38
0101 - GESTÃO DA ADMINISTRAÇÃO MUNICIPAL	28.000,00	29.366,40	30.799,48	32.302,49	120.468,38
00.01.0004 - ROYALTIES ATÉ 5% LEI 7990/89	16.000,00	16.780,80	17.599,70	18.458,57	68.839,07
0101 - GESTÃO DA ADMINISTRAÇÃO MUNICIPAL	16.000,00	16.780,80	17.599,70	18.458,57	68.839,07
00.01.0010 - TRANSFERÊNCIAS E CONVÊNIOS DA PESSOA IDOSA	20.000,00	20.976,00	21.999,63	23.073,21	86.048,84
0101 - GESTÃO DA ADMINISTRAÇÃO MUNICIPAL	20.000,00	20.976,00	21.999,63	23.073,21	86.048,84
<b>13 - FUNDO MUNICIPAL DE CULTURA</b>	<b>537.000,00</b>	<b>1.019.440,00</b>	<b>1.021.999,07</b>	<b>1.024.683,03</b>	<b>3.603.122,10</b>
00.01.0004 - ROYALTIES ATÉ 5% LEI 7990/89	527.000,00	1.009.440,00	1.011.999,07	1.014.683,03	3.563.122,10
0101 - GESTÃO DA ADMINISTRAÇÃO MUNICIPAL	77.000,00	79.440,00	81.999,07	84.683,03	323.122,10
0110 - PARATY CULTURA VIVA	450.000,00	930.000,00	930.000,00	930.000,00	3.240.000,00
00.01.0012 - CONVÊNIOS (EXCETO EDUCAÇÃO E SAÚDE)	10.000,00	10.000,00	10.000,00	10.000,00	40.000,00
0101 - GESTÃO DA ADMINISTRAÇÃO MUNICIPAL	10.000,00	10.000,00	10.000,00	10.000,00	40.000,00
<b>14 - FUNDO MUNICIPAL DO AERÓDROMO</b>	<b>40.000,00</b>	<b>40.000,00</b>	<b>40.000,00</b>	<b>40.000,00</b>	<b>160.000,00</b>
00.01.0003 - ROYALTIES EXCEDENTE LEI 9478/97	40.000,00	40.000,00	40.000,00	40.000,00	160.000,00
0101 - GESTÃO DA ADMINISTRAÇÃO MUNICIPAL	40.000,00	40.000,00	40.000,00	40.000,00	160.000,00
<b>15 - FUMDEC - FUNDO MUNICIPAL DA DEFESA CIVIL DE PARATY</b>	<b>20.000,00</b>	<b>20.976,00</b>	<b>21.999,63</b>	<b>23.073,21</b>	<b>86.048,84</b>
00.01.0003 - ROYALTIES EXCEDENTE LEI 9478/97	20.000,00	20.976,00	21.999,63	23.073,21	86.048,84
0101 - GESTÃO DA ADMINISTRAÇÃO MUNICIPAL	20.000,00	20.976,00	21.999,63	23.073,21	86.048,84
<b>03 - FUNDO MUNICIPAL ASSISTENCIA SOCIAL PARATY</b>	<b>4.589.845,48</b>	<b>4.846.373,30</b>	<b>5.073.467,67</b>	<b>5.311.644,26</b>	<b>19.821.330,71</b>
00.01.3000 - RECURSOS PRÓPRIOS	1.357.237,26	1.423.470,44	1.510.565,13	1.575.730,95	5.867.003,77
0101 - GESTÃO DA ADMINISTRAÇÃO MUNICIPAL	1.241.237,26	1.301.809,64	1.382.967,28	1.441.906,32	5.367.920,50
0121 - VISÃO PARA O FUTURO	116.000,00	121.660,80	127.597,85	133.824,62	499.083,27
00.01.0003 - ROYALTIES EXCEDENTE LEI 9478/97	205.771,25	212.954,01	224.584,88	234.685,75	879.995,89
0101 - GESTÃO DA ADMINISTRAÇÃO MUNICIPAL	63.171,25	66.254,01	69.487,20	72.878,18	271.790,64
0121 - VISÃO PARA O FUTURO	142.600,00	148.700,00	155.097,68	161.807,57	608.205,25
00.01.0004 - ROYALTIES ATÉ 5% LEI 7990/89	2.431.836,97	2.583.912,85	2.674.975,53	2.805.514,34	10.496.239,70
0101 - GESTÃO DA ADMINISTRAÇÃO MUNICIPAL	1.314.042,56	1.411.570,08	1.445.422,43	1.515.959,04	5.686.994,11
0120 - MÃO AMIGA	882.600,00	925.670,88	970.843,62	1.018.220,79	3.797.335,29
0121 - VISÃO PARA O FUTURO	235.194,41	246.671,90	258.709,48	271.334,51	1.011.910,30



Anexo III - Resumo da Compatibilização dos Programas com a Fonte de Recurso

<b>00.01.0018 - TRANSFERÊNCIAS DO FUNDO NACIONAL DE ASSIST. SOCIAL</b>	<b>595.000,00</b>	<b>624.036,00</b>	<b>663.342,13</b>	<b>695.713,23</b>	<b>2.578.091,35</b>
0101 - GESTÃO DA ADMINISTRAÇÃO MUNICIPAL	452.618,92	474.706,73	506.725,59	531.453,80	1.965.505,05
0121 - VISÃO PARA O FUTURO	142.381,07	149.329,27	156.616,54	164.259,43	612.586,31
<b>10 - FUNDO MUNICIPAL DE HABITACAO DE INTERESSE SOCIAL</b>	<b>10.000,00</b>	<b>10.488,00</b>	<b>10.999,81</b>	<b>11.536,61</b>	<b>43.024,42</b>
<b>00.01.0012 - CONVÊNIOS (EXCETO EDUCAÇÃO E SAÚDE)</b>	<b>10.000,00</b>	<b>10.488,00</b>	<b>10.999,81</b>	<b>11.536,61</b>	<b>43.024,42</b>
0101 - GESTÃO DA ADMINISTRAÇÃO MUNICIPAL	10.000,00	10.488,00	10.999,81	11.536,61	43.024,42
<b>08 - FUNDO MUNICIPAL DIREITOS CRIANCA E ADOLESCENTE</b>	<b>858.000,00</b>	<b>899.870,40</b>	<b>943.784,08</b>	<b>989.840,74</b>	<b>3.691.495,21</b>
<b>00.01.3000 - RECURSOS PRÓPRIOS</b>	<b>22.000,00</b>	<b>23.073,60</b>	<b>24.199,59</b>	<b>25.380,53</b>	<b>94.653,72</b>
0101 - GESTÃO DA ADMINISTRAÇÃO MUNICIPAL	22.000,00	23.073,60	24.199,59	25.380,53	94.653,72
<b>00.01.0003 - ROYALTIES EXCEDENTE LEI 9478/97</b>	<b>816.000,00</b>	<b>855.820,80</b>	<b>897.584,86</b>	<b>941.387,00</b>	<b>3.510.792,65</b>
0101 - GESTÃO DA ADMINISTRAÇÃO MUNICIPAL	816.000,00	855.820,80	897.584,86	941.387,00	3.510.792,65
<b>00.03.0011 - TRANSFERÊNCIA E CONVÊNIOS ASSISTÊNCIA SOCIAL</b>	<b>20.000,00</b>	<b>20.976,00</b>	<b>21.999,63</b>	<b>23.073,21</b>	<b>86.048,84</b>
0101 - GESTÃO DA ADMINISTRAÇÃO MUNICIPAL	20.000,00	20.976,00	21.999,63	23.073,21	86.048,84
<b>Total Geral</b>	<b>365.377.568,18</b>	<b>414.338.415,06</b>	<b>421.523.558,77</b>	<b>440.454.546,88</b>	<b>1.642.694.088,90</b>



ANEXO IV - Resumo das Despesas por Funções e Subfunções

Rótulos de Linha	2022	2023	2024	2025
<b>0100 - PODER LEGISLATIVO</b>	<b>8.680.000,00</b>	<b>9.407.046,40</b>	<b>10.199.918,90</b>	<b>11.064.864,45</b>
<b>09 - CAMARA MUNICIPAL DE PARATY - CONSOLIDADO</b>	<b>8.680.000,00</b>	<b>9.407.046,40</b>	<b>10.199.918,90</b>	<b>11.064.864,45</b>
01 - Legislativa	8.680.000,00	9.407.046,40	10.199.918,90	11.064.864,45
031 - Ação Legislativa	8.680.000,00	9.407.046,40	10.199.918,90	11.064.864,45
<b>0200 - PODER EXECUTIVO</b>	<b>357.697.568,18</b>	<b>404.931.368,66</b>	<b>411.323.639,87</b>	<b>429.389.682,43</b>
<b>01 - PREFEITURA MUNICIPAL PARATY</b>	<b>226.570.893,65</b>	<b>253.212.343,43</b>	<b>251.951.191,80</b>	<b>259.115.481,99</b>
03 - Essencial à Justiça	5.479.549,73	5.851.962,05	6.261.560,63	6.712.061,42
092 - Representação Judicial e Extrajudicial	1.628.162,53	1.628.211,33	1.628.262,51	1.628.316,19
122 - Administração Geral	3.851.387,20	4.223.750,72	4.633.298,12	5.083.745,23
04 - Administração	38.985.590,96	41.209.123,98	43.785.751,95	46.529.777,62
122 - Administração Geral	38.783.590,96	40.955.314,38	43.519.556,44	46.250.591,78
123 - Administração Financeira	162.000,00	211.857,60	222.196,25	233.039,43
129 - Administração de Receitas	40.000,00	41.952,00	43.999,26	46.146,42
06 - Segurança Pública	9.389.849,49	10.089.480,84	9.635.107,67	10.462.031,02
122 - Administração Geral	6.933.849,49	7.583.244,84	8.295.623,35	9.077.187,87
181 - Policiamento	451.000,00	504.880,00	509.998,14	515.366,05
182 - Defesa Civil	1.260.000,00	1.220.000,00	10.000,00	10.000,00
183 - Informação e Inteligência	105.000,00	110.124,00	115.498,05	121.134,36
452 - Serviços Urbanos	640.000,00	671.232,00	703.988,12	738.342,74
08 - Assistência Social	7.667.599,49	8.309.687,44	9.009.900,19	9.773.753,32
122 - Administração Geral	4.521.343,82	4.973.478,20	5.470.826,02	6.017.908,62
243 - Assistência à Criança e ao Adolescente	771.255,67	845.309,24	926.618,25	1.015.900,93
244 - Assistência Comunitária	2.375.000,00	2.490.900,00	2.612.455,92	2.739.943,77
12 - Educação	66.181.390,05	74.658.673,34	81.174.547,59	86.096.475,54
122 - Administração Geral	5.824.808,00	7.262.799,43	6.739.029,32	7.255.896,48
361 - Ensino Fundamental	49.849.109,90	54.462.825,68	58.317.593,62	62.958.089,38
362 - Ensino Médio	150.000,00	209.760,00	219.996,29	230.732,11
365 - Educação Infantil	9.529.405,57	11.850.270,76	14.957.574,04	14.638.228,94
366 - Educação de Jovens e Adultos	657.133,60	692.502,28	750.857,18	814.554,91
367 - Educação Especial	170.932,89	180.515,20	189.497,14	198.973,72

ANEXO IV - Resumo das Despesas por Funções e Subfunções

13 - Cultura	8.065.019,63	11.490.995,19	11.144.494,52	9.330.312,64
122 - Administração Geral	1.873.019,63	2.006.791,19	2.153.522,36	2.314.821,84
392 - Difusão Cultural	6.192.000,00	9.484.204,00	8.990.972,16	7.015.490,80
15 - Urbanismo	55.641.785,03	58.049.325,55	59.380.535,10	58.117.331,84
122 - Administração Geral	27.337.186,81	29.221.501,85	31.253.000,29	33.442.321,73
452 - Serviços Urbanos	28.304.598,22	28.827.823,71	28.127.534,81	24.675.010,11
16 - Habitação	3.033.954,89	3.064.826,38	1.154.086,41	1.251.514,94
122 - Administração Geral	783.954,89	802.626,38	879.091,05	963.099,80
127 - Ordenamento Territorial	250.000,00	262.200,00	274.995,36	288.415,13
482 - Habitação Urbana	2.000.000,00	2.000.000,00		
17 - Saneamento	5.604.320,00	13.554.320,00	3.154.320,00	3.154.320,00
511 - Saneamento Básico Rural	5.604.320,00	13.554.320,00	3.154.320,00	3.154.320,00
18 - GESTÃO AMBIENTAL	3.146.738,95	3.084.237,65	3.266.872,14	3.466.077,25
122 - Administração Geral	1.854.738,95	1.743.689,65	1.896.383,00	2.064.185,84
542 - Controle Ambiental	1.292.000,00	1.340.548,00	1.370.489,14	1.401.891,41
20 - Agricultura	4.152.577,83	3.875.638,61	4.002.914,68	4.314.643,07
122 - Administração Geral	2.300.577,83	2.284.030,61	2.474.236,21	2.696.696,85
541 - Preservação e Conservação Ambiental	25.000,00	25.000,00	25.000,00	30.000,00
542 - Controle Ambiental	600.000,00	629.280,00	659.988,86	692.196,32
606 - Extensão Rural	1.110.000,00	815.328,00	714.489,61	759.549,90
608 - Difusão Cultural	10.000,00	10.000,00	10.000,00	10.000,00
608 - Promoção da Produção Pecuária	107.000,00	112.000,00	119.200,00	126.200,00
23 - Comércio e Serviço	5.204.117,60	5.519.564,36	5.868.032,79	6.265.821,07
122 - Administração Geral	1.369.117,60	1.502.164,36	1.648.232,79	1.808.821,07
541 - Preservação e Conservação Ambiental	228.000,00	147.400,00	167.800,00	179.000,00
695 - Turismo	3.607.000,00	3.870.000,00	4.052.000,00	4.278.000,00
25 - Energia	1.700.000,00	2.700.000,00	2.700.000,00	2.700.000,00
751 - Conservação da Energia	1.700.000,00	2.700.000,00	2.700.000,00	2.700.000,00
27 - Desporto e Lazer	4.166.108,93	5.454.447,38	4.951.575,48	4.278.176,45
122 - Administração Geral	1.428.515,29	1.575.575,65	1.724.816,57	1.888.741,66
812 - Desporto Comunitário	2.737.593,64	3.878.871,73	3.226.758,91	2.389.434,80

ANEXO IV - Resumo das Despesas por Funções e Subfunções

28 - Encargos Especiais	6.352.291,07	4.412.220,66	4.481.526,06	4.586.596,84
843 - Serviço da Dívida Interna	6.352.291,07	4.412.220,66	4.481.526,06	4.586.596,84
99 - Reserva de Contingência	1.800.000,00	1.887.840,00	1.979.966,59	2.076.588,96
999 - Reserva de Contingências	1.800.000,00	1.887.840,00	1.979.966,59	2.076.588,96
<b>02 - FUNDO MUNICIPAL DE SAUDE DE PARATY</b>	<b>120.847.829,05</b>	<b>140.078.586,33</b>	<b>147.268.866,00</b>	<b>157.684.873,79</b>
10 - Saúde	120.847.829,05	140.078.586,33	147.268.866,00	157.684.873,79
122 - Administração Geral	38.502.369,53	42.272.010,26	46.415.345,65	50.969.585,61
301 - Atenção Básica	15.623.520,00	25.269.704,53	19.841.462,76	19.618.608,82
302 - Assistência Hospitalar e Ambulatorial	65.517.939,52	70.855.133,47	79.178.646,82	85.096.428,50
304 - Vigilância Sanitária	1.204.000,00	1.681.738,07	1.833.410,78	2.000.250,87
<b>03 - FUNDO MUNICIPAL ASSISTENCIA SOCIAL PARATY</b>	<b>4.589.845,48</b>	<b>4.846.373,30</b>	<b>5.073.467,67</b>	<b>5.311.644,26</b>
08 - Assistência Social	4.589.845,48	4.846.373,30	5.073.467,67	5.311.644,26
122 - Administração Geral	3.071.070,00	3.254.340,46	3.404.602,50	3.562.197,35
241 - Assistência ao Idoso	190.000,00	199.272,00	208.996,47	219.195,50
243 - Assistência à Criança e ao Adolescente	136.000,00	142.636,80	149.597,48	156.897,84
244 - Assistência Comunitária	1.192.775,48	1.250.124,04	1.310.271,22	1.373.353,57
<b>04 - FUNDO MUNICIPAL DE TURISMO</b>	<b>300.000,00</b>	<b>300.000,00</b>	<b>300.000,00</b>	<b>300.000,00</b>
23 - Comércio e Serviço	300.000,00	300.000,00	300.000,00	300.000,00
695 - Turismo	300.000,00	300.000,00	300.000,00	300.000,00
<b>05 - FUNDO MUNICIPAL DE TRANSPORTE</b>	<b>10.000,00</b>	<b>10.488,00</b>	<b>10.999,81</b>	<b>11.536,61</b>
26 - Transporte	10.000,00	10.488,00	10.999,81	11.536,61
122 - Administração Geral	10.000,00	10.488,00	10.999,81	11.536,61
<b>07 - FUNDO GARANTIDOR - PPP</b>	<b>3.800.000,00</b>	<b>4.375.680,00</b>	<b>4.559.933,18</b>	<b>4.753.177,92</b>
17 - Saneamento	3.800.000,00	4.375.680,00	4.559.933,18	4.753.177,92
512 - Saneamento Básico Urbano	3.800.000,00	4.375.680,00	4.559.933,18	4.753.177,92
<b>10 - FUNDO MUNICIPAL DE HABITACAO DE INTERESSE SOCIAL</b>	<b>10.000,00</b>	<b>10.488,00</b>	<b>10.999,81</b>	<b>11.536,61</b>
16 - Habitação	10.000,00	10.488,00	10.999,81	11.536,61
122 - Administração Geral	10.000,00	10.488,00	10.999,81	11.536,61
<b>11 - FUNDO MUNICIPAL DE CONSERVAÇÃO AMBIENTAL</b>	<b>50.000,00</b>	<b>50.000,00</b>	<b>50.000,00</b>	<b>50.000,00</b>
18 - GESTÃO AMBIENTAL	50.000,00	50.000,00	50.000,00	50.000,00
542 - Controle Ambiental	50.000,00	50.000,00	50.000,00	50.000,00

ANEXO IV - Resumo das Despesas por Funções e Subfunções

<b>12 - FUNDO MUNICIPAL DO IDOSO</b>	<b>64.000,00</b>	<b>67.123,20</b>	<b>70.398,81</b>	<b>73.934,27</b>
08 - Assistência Social	64.000,00	67.123,20	70.398,81	73.834,27
241 - Assistência ao Idoso	64.000,00	67.123,20	70.398,81	73.834,27
<b>13 - FUNDO MUNICIPAL DE CULTURA</b>	<b>537.000,00</b>	<b>1.019.440,00</b>	<b>1.021.999,07</b>	<b>1.024.683,03</b>
13 - Cultura	537.000,00	1.019.440,00	1.021.999,07	1.024.683,03
122 - Administração Geral	87.000,00	89.440,00	91.999,07	94.683,03
392 - Difusão Cultural	450.000,00	930.000,00	930.000,00	930.000,00
<b>14 - FUNDO MUNICIPAL DO AERÓDROMO</b>	<b>40.000,00</b>	<b>40.000,00</b>	<b>40.000,00</b>	<b>40.000,00</b>
15 - Urbanismo	40.000,00	40.000,00	40.000,00	40.000,00
451 - Infra-Estrutura Urbana	40.000,00	40.000,00	40.000,00	40.000,00
<b>15 - FUMDEC - FUNDO MUNICIPAL DA DEFESA CIVIL DE PARATY</b>	<b>20.000,00</b>	<b>20.976,00</b>	<b>21.999,63</b>	<b>23.073,21</b>
06 - Segurança Pública	20.000,00	20.976,00	21.999,63	23.073,21
182 - Defesa Civil	20.000,00	20.976,00	21.999,63	23.073,21
<b>08 - FUNDO MUNICIPAL DIREITOS CRIANÇA E ADOLESCENTE</b>	<b>858.000,00</b>	<b>899.870,40</b>	<b>943.784,08</b>	<b>989.840,74</b>
08 - Assistência Social	858.000,00	899.870,40	943.784,08	989.840,74
243 - Assistência à Criança e ao Adolescente	858.000,00	899.870,40	943.784,08	989.840,74
<b>Total Geral</b>	<b>366.377.568,18</b>	<b>414.338.415,06</b>	<b>421.523.558,77</b>	<b>440.454.546,88</b>



PLANO PLURIANUAL 2022/2025

INFORMAÇÕES SOBRE O PROGRAMA

<b>0108</b>	<b>DESENVOLVIMENTO DA EDUCAÇÃO EM PARATY</b>
<b>OBJETIVO</b>	ELEVAR O ATENDIMENTO ESCOLAR POR MEIO DA PROMOÇÃO DE ACESSO, DA PERMANÊNCIA E DA CONCLUSÃO DA EDUCAÇÃO, NAS SUAS ETAPAS E MODALIDADES DE ENSINO.
<b>PÚBLICO ALVO</b>	ALUNOS DA REDE PÚBLICA
<b>JUSTIFICATIVA:</b>	EXPANDIR A OFERTA DA EDUCAÇÃO EM TEMPO INTEGRAL, ELEVANDO O ÍNDICE DO IDEB, CONSTRUINDO E ADEQUANDO A REDE FÍSICA DAS ESCOLAS.
<b>DIRETRIZ</b>	PROMOVER O ACESSO, A PERMANÊNCIA E A CONCLUSÃO ESCOLAR

INFORMAÇÕES SOBRE OS INDICADORES DO PROGRAMA

INDICADORES	MEDIDA	2022	2023	2024	2025
PME (2A) - CRIANÇAS DE 6 A 14 ANOS MATRICULADAS OU QUE JÁ CONCLUIU O ENSINO FUNDAMENTAL	PERCENTUAL	85	87	89	91
PME (2B) - JOVENS DE 16 ANOS QUE CONCLUÍRAM O ENSINO FUNDAMENTAL	PERCENTUAL	60	63	66	70
META 1 (1A) - POPULAÇÃO DE 4 A 5 ANOS QUE FREQUENTA A ESCOLA/CRECHE	PERCENTUAL	77	80	83	86
META 1 (1B) - POPULAÇÃO DE 0 A 3 ANOS QUE FREQUENTA A ESCOLA/CRECHE	PERCENTUAL	75	78	81	85
META 2 (2A) - PESSOAS DE 6 A 14 ANOS QUE FREQUENTAM OU QUE JÁ CONCLUÍRAM O ENSINO FUNDAMENTAL	PERCENTUAL	85	87	89	91
META 2 (2B) - PESSOAS DE 16 ANOS COM PELO MENOS O ENSINO FUNDAMENTAL CONCLUÍDO	PERCENTUAL	60	63	66	70
META 3 (3A) - POPULAÇÃO DE 15 A 17 ANOS QUE FREQUENTA A ESCOLA OU QUE JÁ CONCLUIU A EDUCAÇÃO BÁSICA	PERCENTUAL	78	79	80	81
META 3 (3B) - POPULAÇÃO DE 15 A 17 ANOS QUE FREQUENTA O ENSINO MÉDIO OU POSSUI EDUCAÇÃO BÁSICA COMPLETA	PERCENTUAL	38	40	42	44
META 4 (4A) - POPULAÇÃO DE 4 A 17 ANOS COM DEFICIÊNCIA QUE FREQUENTA A ESCOLA	PERCENTUAL	80	82	84	86
META 4 (4B) - MATRÍCULAS DE ALUNOS DE 4 A 17 ANOS COM DEFICIÊNCIA, TGD E ALTAS HABILIDADES OU SUPER DOTAÇÃO QUE ESTUDAM EM CLASSES COMUNS DA EDUCAÇÃO BÁSICA	PERCENTUAL	80	82	84	86
META 5 (5A) - ESTUDANTES COM PROFICIÊNCIA INSUFICIENTE EM LEITURA (NÍVEL 1 DA ESCALA DE PROFICIÊNCIA)	PERCENTUAL	80	82	84	86
META 5 (5B) - ESTUDANTES COM PROFICIÊNCIA INSUFICIENTE EM ESCRITA (NÍVEL 1, 2 E 3 DA ESCALA DE PROFICIÊNCIA)	PERCENTUAL	0,9	0,7	0,5	0,3
META 5 (5C) - ESTUDANTES COM PROFICIÊNCIA INSUFICIENTE EM MATEMÁTICA (NÍVEL 1 E 2 DA ESCALA DE PROFICIÊNCIA)	PERCENTUAL	0,9	0,7	0,5	0,3
META 6 (6A) - ALUNOS DA EDUCAÇÃO BÁSICA PÚBLICA EM TEMPO INTEGRAL	PERCENTUAL	0,9	0,7	0,5	0,3
META 6 (6B) - ESCOLAS PÚBLICAS COM AO MENOS UM ALUNO QUE PERMANECE NO MÍNIMO 7 HORAS DIÁRIAS EM ATIVIDADES ESCOLARES	PERCENTUAL	10	15	20	25
META 7 (7A) - MÉDIA DO IDEB NOS ANOS INICIAIS DO ENSINO FUNDAMENTAL	PERCENTUAL	5,2	5,5	5,8	6,1
META 7 (7B) - MÉDIA DO IDEB NOS ANOS FINAIS DO ENSINO FUNDAMENTAL	PERCENTUAL	4,1	4,5	5,0	5,5
META 7 (7C) - MÉDIA DO IDEB NO ENSINO MÉDIO	PERCENTUAL	0	0	0	0
META 8 (8A) - ESCOLARIDADE MÉDIA DA POPULAÇÃO DE 18 A 29 ANOS	ANOS	11,4	11,6	11,8	12
META 8 (8B) - ESCOLARIDADE MÉDIA DA POPULAÇÃO DE 18 A 29 ANOS RESIDENTE NA ÁREA RURAL	ANOS	10,2	10,6	11	11,4
META 8 (8C) - ESCOLARIDADE MÉDIA DA POPULAÇÃO DE 18 A 29 ANOS PERTENCENTE AOS 25% MAIS POBRES	ANOS	10,8	11,1	11,4	11,8
META 8 (8D) - RAZÃO ENTRE A ESCOLARIDADE MÉDIA DE NEGROS E NÃO NEGROS NA FAIXA ETÁRIA DE 18 A 29 ANOS	PERCENTUAL	0,9	0,93	0,96	1
META 8 (8E) - POPULAÇÃO DE 18 E 29 ANOS COM MENOS DE 12 ANOS DE ESCOLARIDADE	PERCENTUAL	20,2	19	18	17
META 8 (8F) - POPULAÇÃO DE 18 E 29 ANOS RESIDENTE NO CAMPO COM MENOS DE 12 ANOS DE ESCOLARIDADE	PERCENTUAL				
META 8 (8G) - POPULAÇÃO DE 18 E 29 ANOS ENTRE OS 25% MAIS POBRES COM MENOS DE 12 ANOS DE ESCOLARIDADE	PERCENTUAL	10,8	9	8	7

PLANO PLURIANUAL 2022/2025

META 8 (8H) - POPULAÇÃO NEGRA ENTRE 18 E 29 ANOS COM MENOS DE 12 ANOS DE ESCOLARIDADE	PERCENTUAL	15	13	11	9
META 9 (9A) - TAXA DE ALFABETIZAÇÃO DA POPULAÇÃO DE 15 ANOS OU MAIS	PERCENTUAL	91,7			
META 9 (9B) - TAXA DE ANALFABETISMO FUNCIONAL DE PESSOAS DE 15 ANOS OU MAIS DE IDADE	PERCENTUAL	22	20	18	16
META 10 - PERCENTUAL DE MATRÍCULAS DA EDUCAÇÃO DE JOVENS E ADULTOS NA FORMA INTEGRADA À EDUCAÇÃO PROFISSIONAL	PERCENTUAL	0	0	0	0
META 11 (11A) - NÚMERO ABSOLUTO DE MATRÍCULAS EM EPT DE NÍVEL MÉDIO	PERCENTUAL	0	0	0	0
META 11 (11B) - NÚMERO ABSOLUTO DE MATRÍCULAS EM EPT DE NÍVEL MÉDIO NA REDE PÚBLICA	PERCENTUAL	0	0	0	0
META 12 (12A) - TAXA BRUTA DE MATRÍCULAS NA GRADUAÇÃO (TBM)	PERCENTUAL	0	0	0	0
META 12 (12B) - TAXA LÍQUIDA DE ESCOLARIZAÇÃO NA GRADUAÇÃO (TLE)	PERCENTUAL	0	0	0	0
META 13 (13A) - DOCENTES COM MESTRADO OU DOUTORADO NA EDUCAÇÃO SUPERIOR	PERCENTUAL	0	0	0	0
META 13 (13B) - DOCENTES COM DOUTORADO NA EDUCAÇÃO SUPERIOR	PERCENTUAL	0	0	0	0
META 14 (14A) - TÍTULOS DE MESTRADOS CONCEDIDOS POR ANO	PERCENTUAL	0	0	0	0
META 14 (14B) - TÍTULOS DE DOUTORADOS CONCEDIDOS POR ANO	PERCENTUAL	0	0	0	0
META 15 - DOCÊNCIAS COM PROFESSORES QUE POSSUEM FORMAÇÃO SUPERIOR COMPATÍVEL COM A ÁREA DE CONHECIMENTO EM QUE LECIONAM NA EDUCAÇÃO BÁSICA.	PERCENTUAL	62	64	67	70
META 16 - PROFESSORES DA EDUCAÇÃO BÁSICA COM PÓS-GRADUAÇÃO LATO SENSU OU STRICTO SENSU	PERCENTUAL	80	82	84	86
META 17 - RAZÃO ENTRE O SALÁRIO MÉDIO DE PROFESSORES DA EDUCAÇÃO BÁSICA DA REDE PÚBLICA (NÃO FEDERAL) E O SALÁRIO MÉDIO DE NÃO PROFESSORES COM ESCOLARIDADE EQUIVALENTE	PERCENTUAL	0,8	0,85	0,9	1

IDENTIFICAÇÃO DAS AÇÕES DO PROGRAMA

TIPO DE AÇÃO	CÓDIGO AÇÃO	PRODUTO	MEDIDA	METAS			
				METAS FINANCEIRAS			
P	1744 - CONSTRUÇÃO DE UNIDADE ESCOLAR - CRECHE	UNIDADE ESCOLAR CONSTRUÍDA	UNIDADE	2022	2023	2024	2025
				0,00	1.400.000,00	2.800.000,00	0,00
				METAS FÍSICAS			
				0	1	2	
P	1745 - CONSTRUÇÃO DE UNIDADE ESCOLAR - PRÉ ESCOLA	UNIDADE ESCOLAR CONSTRUÍDA	UNIDADE	2022	2023	2024	2025
				0,00	0,00	0,00	1.500.000,00
				METAS FÍSICAS			
				0	0	0	1
P	1746 - AMPLIAÇÃO E REFORMA DE UNIDADE ESCOLAR - CRECHE	UNIDADE ESCOLAR AMPLIADA	UNIDADE	2022	2023	2024	2025
				0,00	0,00	600.000,00	600.000,00
				METAS FÍSICAS			

PLANO PLURIANUAL 2022/2025

				1			
P	1747 - AMPLIAÇÃO E REFORMA DE UNIDADE ESCOLAR - FUNDAMENTAL	UNIDADE ESCOLAR AMPLIADA	UNIDADE	METAS FINANCEIRAS			
				2022	2023	2024	2025
				3.325.000,00	3.886.040,00	3.654.938,75	3.832.079,76
				METAS FÍSICAS			
				2022	2023	2024	2025
		1	1				
A	2280 - TRANSPORTE ESCOLAR	TRANSPORTE ESCOLAR MANTIDO	PERCENTUAL	METAS FÍSICAS			
				2022	2023	2024	2025
				100	100	100	100
A	2290 - DESENVOLVIMENTO DE OPERACIONALIZAÇÃO - ENSINO FUNDAMENTAL	AÇÃO REALIZADA	PERCENTUAL	METAS FINANCEIRAS			
				2022	2023	2024	2025
				6.225.897,66	6.529.721,47	6.848.371,87	7.182.572,42
				METAS FÍSICAS			
				2022	2023	2024	2025
		100	100				
A	2291 - DESENVOLVIMENTO E OPERACIONALIZAÇÃO - ENSINO MÉDIO	AÇÃO REALIZADA	PERCENTUAL	METAS FINANCEIRAS			
				2022	2023	2024	2025
				100.000,00	157.320,00	164.997,22	173.049,08
				METAS FÍSICAS			
				2022	2023	2024	2025
		100	100				
A	2292 - DESENVOLVIMENTO E OPERACIONALIZAÇÃO - EJA	AÇÃO REALIZADA	PERCENTUAL	METAS FINANCEIRAS			
				2022	2023	2024	2025
				90.000,00	92.294,40	96.798,37	101.522,13
				METAS FÍSICAS			
				2022	2023	2024	2025
		100	100				
A	2293 - DESENVOLVIMENTO E OPERACIONALIZAÇÃO - CRECHE	AÇÃO REALIZADA	PERCENTUAL	METAS FINANCEIRAS			
				2022	2023	2024	2025
				1.276.000,00	1.365.488,80	1.432.075,85	1.501.912,36
				METAS FÍSICAS			
				2022	2023	2024	2025
		100	100				
				METAS FINANCEIRAS			

PLANO PLURIANUAL 2022/2025

A	2294 - DESENVOLVIMENTO E OPERACIONALIZAÇÃO - EDUCAÇÃO ESPECIAL	AÇÃO REALIZADA	PERCENTUAL	2022	2023	2024	2025
				95.000,00	99.636,00	104.498,24	109.597,75
				METAS FÍSICAS			
				2022	2023	2024	2025
				100	100	100	100
A	2300 - DESENVOLVIMENTO E OPERACIONALIZAÇÃO - PRÉ-ESCOLA	AÇÃO REALIZADA	PERCENTUAL	METAS FINANCEIRAS			
				2022	2023	2024	2025
				303.935,68	393.994,72	631.866,40	662.701,48
				METAS FÍSICAS			
				2022	2023	2024	2025
				100	100	100	100
A	2278 - MERENDA ESCOLAR	MERENDA ESCOLAR MANTIDA	PERCENTUAL	METAS FINANCEIRAS			
				2022	2023	2024	2025
				4.104.000,72	4.288.500,70	4.497.011,82	4.715.698,27
				METAS FÍSICAS			
				2022	2023	2024	2025
				100	100	100	100
A	2288 - UNIFORME ESCOLAR	UNIFORME ESCOLAR MANTIDO	PERCENTUAL	METAS FINANCEIRAS			
				2022	2023	2024	2025
				240.000,00	251.712,00	263.995,55	276.878,53
				METAS FÍSICAS			
				2022	2023	2024	2025
				100	100	100	100
A	2285 - MATERIAL ESCOLAR	MATERIAL ESCOLAR MANTIDO	PERCENTUAL	METAS FINANCEIRAS			
				2022	2023	2024	2025
				250.000,00	262.200,00	274.995,36	288.415,13
				METAS FÍSICAS			
				2022	2023	2024	2025
				100	100	100	100
A	2281 - MANUTENÇÃO DA FROTA	FROTOA ESCOLAR MANTIDA	PERCENTUAL	METAS FINANCEIRAS			
				2022	2023	2024	2025
				647.500,00	783.978,00	822.236,13	862.361,25
				METAS FÍSICAS			
				2022	2023	2024	2025
				100	100	100	100
				METAS FINANCEIRAS			
				2022	2023	2024	2025



PREFEITURA DE PARATY  
SECRETARIA DE PLANEJAMENTO

PLANO PLURIANUAL 2022/2025

A	2286 - MATERIAL ESPORTIVO E EDUCATIVO	MATERIAL ESPORTIVO MANTIDO	PERCENTUAL	100.000,00	104.454,23	109.551,59	114.897,71
				METAS FÍSICAS			
				2022	2023	2024	2025
				100	100	100	100

NOTA: Os Indicadores que apresentam valor zero não são de competência municipal.

PLANO PLURIANUAL 2022/2025

INFORMAÇÕES SOBRE O PROGRAMA

<b>0124</b>	<b>VIGILÂNCIA EM SAÚDE</b>
<b>OBJETIVO</b>	AMPLIAR O ACESSO À POPULAÇÃO AO SERVIÇO DE SAÚDE, GARANTINDO AÇÕES DE PROMOÇÃO, PROTEÇÃO E RECUPERAÇÃO DA SAÚDE. PROMOVER O ATENDIMENTO AOS MUNICÍPESEM CONFORMIDADE COM AS PRIORIDADES ESTABELECIDAS PELAS EQUIPES DE SAÚDE NA SUA ÁREAS DE ABRANGÊNCIA. PROMOVER AÇÕES PREVENTIVAS E AUMENTAR E GARANTIR OFERTA DE SERVIÇOS.
<b>PÚBLICO ALVO</b>	USUÁRIOS DO SISTEMA ÚNICO DE SAÚDE
<b>JUSTIFICATIVA:</b>	A ATENÇÃO BÁSICA DE SAÚDE É UMA FORMA DE ORGANIZAÇÃO DOS SERVIÇOS DE SAÚDE, ALÉM DE SER UMA ESTRATÉGIA DE INTEGRAÇÃO DE TODOS OS ASPECTOS DESSES SERVIÇOS TENDO COMO PERSPECTIVA AS NECESSIDADES DA POPULAÇÃO.

INFORMAÇÕES SOBRE OS INDICADORES DO PROGRAMA

INDICADORES	FONTE	MEDIDA	ANO BASE 2020	META 2021	META PPA 2022/2025
1 - Mortalidade prematura (de 30 a 69 anos) pelo conjunto das 4 principais DCNT (doenças do aparelho circulatório, câncer, diabetes e Doenças respiratórias crônicas)	TABNET	NÚMERO	21,749	49,00	49,00
2 - Proporção de óbitos de mulheres em idade fértil (10 a 49 anos) investigados	TABNET	PERCENTUAL	12,50	50,00	50,00
3 - Proporção de registro de óbitos com causa básica definida	TABNET	PERCENTUAL	97,40	90,00	90,00
4 - Proporção de vacinas selecionadas do Calendário Nacional de Vacinação para crianças menores de dois anos de idade - Penta valente 3ª dose, Pneumocócica 10- valente 2ª dose, Poliomielite 3ª dose e Tríplice viral 1ª dose - com cobertura vacinal preconizada	TABNET	PERCENTUAL	Não Informado	95,00	95,00
5 - Proporção de casos de doenças de notificação compulsória imediata (DNCI) encerrados em até 60 dias após notificação.	TABNET	PERCENTUAL	21,10	60,00	60,00
6 - Proporção de cura dos casos novos de hanseníase diagnosticados nos anos das coortes.	TABNET	PERCENTUAL	Não Informado	50,00	50,00
7 - Número de casos autóctones de Malária	TABNET	NÚMERO	-	=	-
8 - Numero de casos novos de sífilis congênita em menoes de um ano de idade	TABNET	NÚMERO	1,00	2,00	2,00
9 - Numero de casos novos de AIDS em menores de 5 anos	TABNET	NÚMERO	0,00	0,00	0,00
10 - Proporção de análises realizadas em amostras de água para consumo humano quanto aos parâmetros coliformes totais, cloro residual livre e turbines.	TABNET	PERCENTUAL	Não Informado	100,00	100,00
11 - Percentual de municípios que realizam no mínimo 6 grupos de ações de Vigilância Sanitária consideradas necessárias à todos os municipios no ano.	TABNET	PERCENTUAL	100	100,00	100,00
12 - Número de ciclos que atingiram mínimo de 80% de cobertura de imóveis visitados para controle vetorial da dengue.	TABNET	NÚMERO	1,00	5,00	5,00
13 - Proporção de preenchimento do campo ocupação nas notificações de agravos relacionados ao trabalho.	TABNET	PERCENTUAL	66,70	91,00	91,00

IDENTIFICAÇÃO DAS AÇÕES DO PROGRAMA

TIPO DE AÇÃO	CÓDIGO   AÇÃO	PRODUTO	MEDIDA	METAS			
				METAS FINANCEIRAS			
				2022	2023	2024	2025
P	2230 - BLOCO DE VIGILÂNCIA EM SAÚDE	AÇÃO REALIZADA	PERCENTUAL	1.204.000,00	1.681.738,07	1.833.410,78	2.000.250,87
				METAS FÍSICAS			
				2022	2023	2024	2025
				100	100	100	100



PREFEITURA DE PARATY  
SECRETARIA DE PLANEJAMENTO

PLANO PLURIANUAL 2022/2025

INFORMAÇÕES SOBRE O PROGRAMA							
0118	VISITE PARATY						
OBJETIVO	PROMOVER A VISIBILIDADE DO DESTINO PARATY NO CENÁRIO NACIONAL E INTERNACIONAL						
PÚBLICO ALVO	POPULAÇÃO LOCAL, EM ESPECIAL O TRADE TURÍSTICO E TURISTAS						
JUSTIFICATIVA:	AMPLIAR A VISIBILIDADE DO DESTINO PARATY NO CENÁRIO NACIONAL E INTERNACIONAL DE FORMA A ATRAIR O FLUXO DE TURISTAS QUE PROPORCIONEM GERAÇÃO DE EMPREGO E RENDA COMO FATOR DE DESENVOLVIMENTO E SUSTENTABILIDADE DA ECONOMIA LOCAL.						
INFORMAÇÕES SOBRE OS INDICADORES DO PROGRAMA							
INDICADORES	FONTE	MEDIDA	MAIS RECENTE	DATA DE APURAÇÃO	AO FINAL DO PLANO		
PARTICIPAÇÃO EM FEIRAS DE TURISMO EM ÂMBITO NACIONAL E INTERNACIONAL	SECTOR	UNIDADE	4	2019	4		
IDENTIFICAÇÃO DAS AÇÕES DO PROGRAMA							
TIPO DE AÇÃO	CÓDIGO   AÇÃO	PRODUTO	MEDIDA	METAS			
				METAS FINANCEIRAS			
P	1757 - CONSTRUÇÃO DO CENTRO DE CONVENÇÕES	SERVIÇOS MANTIDOS	PERCENTUAL	2022	2023	2024	2025
				101.000,00	101.000,00	101.000,00	101.000,00
				METAS FÍSICAS			
				2022	2023	2024	2025
				100	100	100	100
P	1758 - CONSTRUÇÃO DO ESTACIONAMENTO DE ÔNIBUS DE TURISMO	SERVIÇOS MANTIDOS	PERCENTUAL	METAS FINANCEIRAS			
				2022	2023	2024	2025
				1.000,00	0,00	0,00	0,00
				METAS FÍSICAS			
				2022	2023	2024	2025
				100	0	0	0
P	1759 - MELHORIA DOS ACESSOS AOS ATRATIVOS TURÍSTICOS E CULTURAIS	SERVIÇOS MANTIDOS	PERCENTUAL	METAS FINANCEIRAS			
				2022	2023	2024	2025
				128.000,00	127.400,00	147.800,00	158.000,00
				METAS FÍSICAS			
				2022	2023	2024	2025
				100	100	100	100
P	1760 - CRIAÇÃO DE PARQUES NATURAIS	SERVIÇOS MANTIDOS	PERCENTUAL	METAS FINANCEIRAS			
				2022	2023	2024	2025
				100.000,00	20.000,00	20.000,00	20.000,00
				METAS FÍSICAS			
				2022	2023	2024	2025
				100	100	100	100
P	1761- CRIAÇÃO DO AQUÁRIO NATURAL	SERVIÇOS MANTIDOS	PERCENTUAL	METAS FINANCEIRAS			
				2022	2023	2024	2025
				0,00	0,00	0,00	1.000,00
				METAS FÍSICAS			
				2022	2023	2024	2025
				0	0	0	100
A	2217 - PROMOÇÃO DO DESTINO PARATY	SERVIÇOS MANTIDOS	PERCENTUAL	METAS FINANCEIRAS			
				2022	2023	2024	2025
				390.000,00	450.000,00	480.000,00	510.000,00
				METAS FÍSICAS			
				2022	2023	2024	2025
				100	100	100	100

PLANO PLURIANUAL 2022/2025

INFORMAÇÕES SOBRE O PROGRAMA

<b>0123</b>	<b>AMPLIAÇÃO E QUALIFICAÇÃO DE MÉDIA E ALTA COMPLEXIDADE</b>
<b>OBJETIVO</b>	AMPLIAR O ACESSO À POPULAÇÃO AO SERVIÇO DE SAÚDE, GARANTINDO AÇÕES DE PROMOÇÃO, PROTEÇÃO E RECUPERAÇÃO DA SAÚDE. PROMOVER O ATENDIMENTO AOS MUNICÍPESEM CONFORMIDADE COM AS PRIORIDADES ESTABELECIDAS PELAS EQUIPES DE SAÚDE NA SUA ÁREAS DE ABRANGÊNCIA. PROMOVER AÇÕES PREVENTIVAS E AUMENTAR E GARANTIR OFERTA DE SERVIÇOS.
<b>PÚBLICO ALVO</b>	USUÁRIOS DO SISTEMA ÚNICO DE SAÚDE
<b>JUSTIFICATIVA:</b>	A ATENÇÃO BÁSICA DE SAÚDE É UMA FORMA DE ORGANIZAÇÃO DOS SERVIÇOS DE SAÚDE, ALÉM DE SER UMA ESTRATÉGIA DE INTEGRAÇÃO DE TODOS OS ASPECTOS DESSES SERVIÇOS TENDO COMO PERSPECTIVA AS NECESSIDADES DA POPULAÇÃO.

INFORMAÇÕES SOBRE OS INDICADORES DO PROGRAMA

INDICADORES	FONTE	MEDIDA	ANO BASE 2020	META 2021	META PPA 2022/2025
RAZÃO DE EXAMES CITOPATOLÓGICOS DO COLO DO ÚTERO EM MULHERES DE 25 A 64 ANOS NA POPULAÇÃO RESIDENTE DE DETERMINADO LOCAL E A POPULAÇÃO DA MESMA FAIXA ETÁRIA	TABNET	RAZÃO	1,871	0,40	0,40
RAZÃO DE EXAMES DE MAMOGRAFIA DE RATREAMENTO REALIZADOS EM MULHERES DE 50 A 69 ANOS NA POPULAÇÃO RESIDENTE	TABNET	RAZÃO	0,02	0,20	0,20
PROPORÇÃO DE PARTO NORMAL NO SISTEMA ÚNICO DE SAÚDE E NA SAÚDE SUPLEMENTAR	TABNET	PERCENTUAL	41,00	51,00	51,00
AÇÕES DE MATRICIAMENTO SITEMÁTICO REALIZADAS POR CAPS COM EQUIPE DE ATENÇÃO BÁSICA	TABNET	PERCENTUAL	100,0	100,0	100,0

IDENTIFICAÇÃO DAS AÇÕES DO PROGRAMA

TIPO DE AÇÃO	CÓDIGO JAÇÃO	PRODUTO	MEDIDA	METAS			
				METAS FINANCEIRAS			
P	1701 - EQUIPAMENTOS E MATERIAL PERMANENTE	EQUIPAMENTOS ADQUIRIDOS E MANTIDOS	PERCENTUAL	2022	2023	2024	2025
				0,00	0,00	1.700.000,00	0,00
				METAS FÍSICAS			
0	0	100	0				
P	2227 - GESTÃO COMPARTILHADA DO HMHM	GESTÃO DESENVOLVIDA	PERCENTUAL	METAS FINANCEIRAS			
				2022	2023	2024	2025
				43.766.069,52	48.142.676,47	52.956.944,12	58.252.638,53
METAS FÍSICAS				2022	2023	2024	2025
100	100	100	100				
A	2228 - BLOCO DE ATENÇÃO MÉDIA E ALTA COMPLEXIDADE	AÇÃO REALIZADA	PERCENTUAL	METAS FINANCEIRAS			
				2022	2023	2023	2024
				21.751.870,00	22.712.457,00	24.521.702,70	26.843.789,97
METAS FÍSICAS				2022	2023	2024	2025
100	100	100	100				





INFORMAÇÕES SOBRE O PROGRAMA

<b>0119</b>	<b>AMPLIAÇÃO E QUALIFICAÇÃO DA REDE DE ATENÇÃO BÁSICA</b>
<b>OBJETIVO</b>	AMPLIAR O ACESSO À POPULAÇÃO AO SERVIÇO BÁSICO DE SAÚDE, GARANTINDO AÇÕES DE PROMOÇÃO, PROTEÇÃO E RECUPERAÇÃO DA SAÚDE. PROMOVER O ATENDIMENTO AOS MUNICÍPIOS DENTRO DAS ESTRATÉGIAS DA FAMÍLIA EM CONFORMIDADE COM AS PRIORIDADES ESTABELECIDAS PELAS EQUIPES DE SAÚDE NA SUA ÁREA DE ABRANGÊNCIA. PROMOVER AÇÕES PREVENTIVAS DE AGRAVOS EM SAÚDE BUCAL. AUMENTAR E GARANTIR A OFERTA DE INSUMOS E MEDICAMENTOS DA FARMÁCIA BÁSICA.
<b>PÚBLICO ALVO</b>	USUÁRIOS DO SISTEMA ÚNICO DE SAÚDE
<b>JUSTIFICATIVA:</b>	A ATENÇÃO BÁSICA DE SAÚDE É UMA FORMA DE ORGANIZAÇÃO DOS SERVIÇOS DE SAÚDE, ALÉM DE SER UMA ESTRATÉGIA DE INTEGRAÇÃO DE TODOS OS ASPECTOS DESSES SERVIÇOS TENDO COMO PERSPECTIVA AS NECESSIDADES DA POPULAÇÃO.

INFORMAÇÕES SOBRE OS INDICADORES DO PROGRAMA

INDICADORES	FORTE	MEDIDA	ANO BASE 2020	META 2021	META PPA 2022/2025
COBERTURA POPULACIONAL ESTIMADA PELAS EQUIPES DE ATENÇÃO BÁSICA	TABNET	NÚMERO	43,165	80,9	80,9
COBERTURA DE ACOMPANHAMENTO DAS CONDIÇÕES DE SAÚDE DO PROGRAMA BOLSA FAMÍLIA (PBF)	TABNET	PERCENTUAL	58,100	70,0	70,0
COBERTURA POPULACIONAL ESTIMADA DE SAÚDE BUCAL NA ATENÇÃO BÁSICA	TABNET	PERCENTUAL	0	32,4	32,4

IDENTIFICAÇÃO DAS AÇÕES DO PROGRAMA

TIPO DE AÇÃO	CÓDIGO   AÇÃO	PRODUTO	MEDIDA	METAS			
				METAS FINANCEIRAS			
				2022	2023	2024	2025
P	1765 - CONSTRUÇÃO DE UNIDADES DE SAÚDE	UNIDADES DE SAÚDE CONSTRUÍDA	UNIDADE	METAS FINANCEIRAS			
				1.772.000,00	7.346.570,00	2.020.000,00	0,00
				METAS FÍSICAS			
				2	5	2	
P	1766 - REFORMA DE UNIDADES DE SAÚDE	UNIDADES DE SAÚDE REFORMADA	PERCENTUAL	METAS FINANCEIRAS			
				34.000,00	36.400,00	39.040,00	41.944,00
				METAS FÍSICAS			
				100	100	100	100
A	2224 - MAIS MÉDICO DO GOVERNO FEDERAL	PROGRAMA REALIZADO	PERCENTUAL	METAS FINANCEIRAS			
				60.000,00	66.000,00	72.600,00	79.860,00
				METAS FÍSICAS			
				100	100	100	100
A	2225 - BLOCO ATENÇÃO BÁSICA	AÇÃO DESENVOLVIDA	PERCENTUAL	METAS FINANCEIRAS			
				13.001.020,00	16.988.584,53	16.818.657,76	18.540.723,32
				METAS FÍSICAS			
				100	6756,538462	6760	6763,461538

A	2226 - BLOCO DE ASSISTÊNCIA FARMACÊUTICA BÁSICA	AÇÃO DESENVOLVIDA	PERCENTUAL	METAS FINANCEIRAS			
				2022	2023	2023	2024
				366.500,00	403.150,00	443.465,00	18.540.723,32
				METAS FÍSICAS			
2022	11490,07692	11496	11501,92306				
100	100	100	100				



PREFEITURA DE PARATY  
SECRETARIA DE PLANEJAMENTO

PLANO PLURIANUAL 2022/2025

INFORMAÇÕES SOBRE O PROGRAMA


9999	RESERVA DE CONTINGÊNCIA
OBJETIVO	RESERVA DE CONTINGÊNCIA
JUSTIFICATIVA:	RESERVA DE CONTINGÊNCIA

INFORMAÇÕES SOBRE OS INDICADORES DO PROGRAMA

INDICADORES	FONTE	MEDIDA	MAIS RECENTE	DATA DE APURAÇÃO	AO FINAL DO PLANO
RESERVA DE CONTINGÊNCIA	SMF	PERCENTUAL	100	2021	100

IDENTIFICAÇÃO DAS AÇÕES DO PROGRAMA

TIPO DE AÇÃO	CÓDIGO   AÇÃO	PRODUTO	MEDIDA	METAS			
				METAS FINANCEIRAS			
				2022	2023	2024	2025
A	9999 - RESERVA DE CONTINGÊNCIA	RESERVA DE CONTINGÊNCIA	PERCENTUAL	1.800.000,00	1.887.840,00	1.979.966,59	2.076.588,96
				METAS FÍSICAS			
				2022	2023	2024	2025
				100	100	100	100





PREFEITURA DE PARATY  
SECRETARIA DE PLANEJAMENTO

PLANO PLURIANUAL 2022/2025

INFORMAÇÕES SOBRE O PROGRAMA

<b>0131</b>	<b>RECURSOS NATURAIS E MEIO AMBIENTE</b>
<b>OBJETIVO</b>	AMPLIAR A COLETA SELETIVA; AUMENTAR A ARBORIZAÇÃO E IMPLANTAR AÇÕES DE EDUCAÇÃO E MONITORAMENTO AMBIENTAL NO MUNICÍPIO.
<b>PÚBLICO ALVO</b>	POPULAÇÃO EM GERAL
<b>JUSTIFICATIVA:</b>	PROMOVER A PRESERVAÇÃO, RECUPERAÇÃO E MELHORIA DA QUALIDADE AMBIENTAL, COORDENANDO E INTEGRANDO ATIVIDADES LIGADAS À DEFESA DO MEIO AMBIENTE.

INFORMAÇÕES SOBRE OS INDICADORES DO PROGRAMA

INDICADORES	FONTES	MEDIDA	MAIS RECENTE	DATA DE APURAÇÃO	AO FINAL DO PLANO
CLASSIFICAÇÃO IEGM-AMB	i-EGM AMB	NOTA	57	2019 (2018)	60
ARVORES PLANTADAS NA ZONA URBANA	SMA	UNIDADE	300	2021	600
BAIRROS ASSISTIDOS PELA COLETA SELETIVA	SMA	UNIDADE	12	2021	15

IDENTIFICAÇÃO DAS AÇÕES DO PROGRAMA

TIPO DE AÇÃO	CÓDIGO   AÇÃO	PRODUTO	MEDIDA	METAS			
				METAS FINANCEIRAS			
A	2207 - DESENVOLVIMENTO E MANUTENÇÃO DAS AÇÕES DE FISCALIZAÇÃO E MONITORAMENTO AMBIENTAL	AÇÃO REALIZADA	PERCENTUAL	2022	2023	2024	2025
				200.000,00	200.000,00	200.000,00	200.000,00
				METAS FÍSICAS			
				2022	2023	2024	2025
				100	100	100	100
A	2208 - IMPLANTAÇÃO DE SISTEMA DE GERENCIAMENTO DE INFORMAÇÕES GEOGRÁFICAS	SISTEMA IMPLANTADO	PERCENTUAL	2022	2023	2024	2025
				70.000,00	140.000,00	140.000,00	140.000,00
				METAS FÍSICAS			
				2022	2023	2024	2025
				100,00	100,00	100,00	100,00
A	2214 - MANUTENÇÃO E AMPLIAÇÃO DAS AÇÕES DA COLETA SELETIVA	AÇÃO REALIZADA	PERCENTUAL	2022	2023	2024	2025
				437.000,00	387.000,00	387.000,00	387.000,00
				METAS FÍSICAS			
				2022	2023	2024	2025
				100,00	100,00	100,00	100,00
A	2229 - DESENVOLVIMENTO E OPERACIONALIZAÇÃO DE AÇÕES DE EDUCAÇÃO AMBIENTAL	AÇÃO REALIZADA	PERCENTUAL	2022	2023	2024	2025
				235.000,00	246.468,00	258.495,64	271.110,23
				METAS FÍSICAS			
				2022	2023	2024	2025
				100,00	100,00	100,00	100,00



PREFEITURA DE PARATY  
SECRETARIA DE PLANEJAMENTO

PLANO PLURIANUAL 2022/2025

INFORMAÇÕES SOBRE O PROGRAMA

<b>0133</b>	<b>CAMINHOS DE PARATY</b>
<b>OBJETIVO</b>	MANTER EM BOAS CONDIÇÕES A MALHA VIÁRIA URBANA E MELHORAR AS CONDIÇÕES DE TRAFEGABILIDADE DAS ESTRADAS VICINAIS
<b>PÚBLICO ALVO</b>	POPULAÇÃO URBANA, PRODUTORES E TRABALHADORES RURAIS, POPULAÇÃO RURAL, TURISTAS E MUNICÍPIES EM GERAL
<b>JUSTIFICATIVA:</b>	POSSIBILITAR UMA MOBILIDADE RURAL MAIS DIGNA E DAR CONDIÇÕES AO ESCOAMENTO DE PRODUÇÃO AGRÍCOLA E ACESSO AOS ATRATIVOS NATURAIS


INFORMAÇÕES SOBRE OS INDICADORES DO PROGRAMA

INDICADORES	FONTES	MEDIDA	MAIS RECENTE	DATA DE APURAÇÃO	AO FINAL DO PLANO
NUMERO DE HABITANTES NA ZONA RURAL	IBGE	UNIDADE	9844	2010	-

IDENTIFICAÇÃO DAS AÇÕES DO PROGRAMA

TIPO DE AÇÃO	CÓDIGO   AÇÃO	PRODUTO	MEDIDA	METAS			
				METAS FINANCEIRAS			
				2022	2023	2024	2025
P	1708 - PAVIMENTAÇÃO E DRENAGEM DE VIAS PÚBLICAS	AÇÃO REALIZADAS	PERCENTUAL	METAS FINANCEIRAS			
				4.275.033,28	2.267.178,21	1.410.000,00	1.410.000,00
				METAS FÍSICAS			
				100	100	100	100
P	1752 - PAVIMENTAÇÃO DE RUAS E ESTRADAS DA ZONA RURAL COM CONCRETO	AÇÃO REALIZADAS	PERCENTUAL	METAS FINANCEIRAS			
				1.000.000,00	1.000.000,00	1.000.000,00	1.000.000,00
				METAS FÍSICAS			
				100	100	100	100
P	1754 - DUPLICAÇÃO DE PONTES	PONTES DUPLICADAS	UNIDADE	METAS FINANCEIRAS			
				-	3.046.704,44	2.865.033,28	-
				METAS FÍSICAS			
				0	1	1	0
P	1755 - CONSTRUÇÃO DE PONTES	PONTES CONSTRUÍDAS	UNIDADE	METAS FINANCEIRAS			
				508.339,41	0,00	1.483.880,15	0,00
				METAS FÍSICAS			
				1	0	0	0
P	1767 - REESTRUTURAÇÃO DA PONTE DO RIO PEREQUÊ-AÇÚ	PONTE REESTRUTURADA	UNIDADE	METAS FINANCEIRAS			
				1.200.000,00	0,00	0,00	0,00
				METAS FÍSICAS			
				1	0	0	0

A	2273 - MANUTENÇÃO DE ESTRADAS VICINAIS	AÇÃO REALIZADAS	PÉRCENTUAL	METAS FINANCEIRAS			
				2022	2023	2024	2025
				4.622.197,06	5.000.000,00	3.000.000,00	3.000.000,00
				METAS FÍSICAS			
2022	2023	2024	2025				
100	100	100	100				





PREFEITURA DE PARATY  
SECRETARIA DE PLANEJAMENTO

PLANO PLURIANUAL 2022/2025

INFORMAÇÕES SOBRE O PROGRAMA

<b>0121</b>	<b>VIÃO PARA O FUTURO</b>
<b>OBJETIVO</b>	ATENDER AOS BENEFICIÁRIOS DA ASSISTÊNCIAS SOCIAL MINIMIZANDO A VULNERABILIDADE E O RISCO SOCIAL.
<b>PÚBLICO ALVO</b>	BENEFICIÁRIOS DA ASSISTÊNCIA SOCIAL
<b>JUSTIFICATIVA:</b>	GARANTIR MELHORES CONDIÇÕES DE VIDA ÀS FAMÍLIAS ATENDIDAS PELA EQUIPE TÉCNICA DE PROTEÇÃO SOCIAL BÁSICA.

INFORMAÇÕES SOBRE OS INDICADORES DO PROGRAMA

INDICADORES	FONTE	MEDIDA	MAIS RECENTE	DATA DE APURAÇÃO	AO FINAL DO PLANO
FAMÍLIAS NOS SERVIÇOS DE PROTEÇÃO SOCIAL	FMSASDH	FAMÍLIAS	7448,52	2021	33709,25
IDOSOS NOS SERVIÇOS DE PROTEÇÃO SOCIAL (Acima 60 Anos)	FMSASDH	IDOSOS	3144,00	2021	14228,58
CRIANÇAS E ADOLESCENTES NOS SERVIÇOS DE PROTEÇÃO SOCIAL (0 a 17 anos)	FMSASDH	CRIANÇAS E ADOLESCENTES	6024,00	2021	27262,40
ADULTOS NOS SERVIÇOS DE PROTEÇÃO SOCIAL (18 A 59)	FMSASDH	ADULTOS	19308,00	2021	87380,89
PESSOAS COM DEFICIÊNCIA NOS SERVIÇOS DE PROTEÇÃO SOCIAL	FMSASDH	PESSOAS	600,00	2021	2715,38
ENTIDADES DE ASSISTÊNCIAS SUBVENCIONADAS	FMSASDH	N/A	N/A	2021	N/A
VAGAS OFERTADAS EM OFICINAS	FMSASDH	USUÁRIOS	84,00	2021	1293,04
FAMÍLIAS INSCRITAS NO CADASTRO ÚNICO	FMSASDH	FAMÍLIAS	5084,00	2021	23008,31

IDENTIFICAÇÃO DAS AÇÕES DO PROGRAMA

TIPO DE AÇÃO	CÓDIGO   AÇÃO	PRODUTO	MEDIDA	METAS			
				METAS FINANCEIRAS			
				2022	2023	2024	2025
A	2234 - ATENDIMENTO AOS BENEFICIÁRIOS DA ASSISTÊNCIA SOCIAL	EQUIPAMENTOS ADQUIRIDOS	PERCENTUAL	METAS FINANCEIRAS			
				446.175,48	467.089,97	489.025,08	512.030,62
				METAS FÍSICAS			
				100,00	100,00	100,00	100,00
A	2235 - ATENDIMENTO A PESSOA DA TERCEIRA IDADE	AÇÃO REALIZADA	PERCENTUAL	METAS FINANCEIRAS			
				40.000,00	41.952,00	43.999,26	46.146,42
				METAS FÍSICAS			
				100,00	100,00	100,00	100,00
A	2236 - ATENDIMENTO AOS CONSELHOS DE ASSISTÊNCIA SOCIAL	AÇÃO REALIZADA	PERCENTUAL	METAS FINANCEIRAS			
				120.000,00	125.856,00	131.997,77	138.439,26
				METAS FÍSICAS			
				100,00	100,00	100,00	100,00
A	2257 - ATENDIMENTO A PESSOAS PORTADORAS DE NECESSIDADES ESPECIAIS	AÇÃO REALIZADA	PERCENTUAL	METAS FINANCEIRAS			
				30.000,00	31.464,00	32.999,44	34.609,82
				METAS FÍSICAS			
				100,00	100,00	100,00	100,00



PREFEITURA DE PARATY  
SECRETARIA DE PLANEJAMENTO

PLANO PLURIANUAL 2022/2025

INFORMAÇÕES SOBRE O PROGRAMA

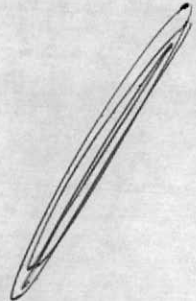
<b>0120</b>	<b>MÃO AMIGA</b>
<b>OBJETIVO</b>	ATENDER AOS BENEFICIÁRIOS DA ASSISTÊNCIAS SOCIAL MINIMIZANDO A VULNERABILIDADE E O RISCO SOCIAL.
<b>PÚBLICO ALVO</b>	BENEFICIÁRIOS DA ASSISTÊNCIA SOCIAL
<b>JUSTIFICATIVA:</b>	GARANTIR MELHORES CONDIÇÕES DE VIDA ÀS FAMILIAS ATENDIDAS PELA EQUIPE TÉCNICA DE PROTEÇÃO SOCIAL BÁSICA.

INFORMAÇÕES SOBRE OS INDICADORES DO PROGRAMA

INDICADORES	FONTE	MEDIDA	MAIS RECENTE	DATA DE APURAÇÃO	AC FINAL DO PLANO
FAMÍLIAS NOS SERVIÇOS DE PROTEÇÃO SOCIAL	FMSASDH	FAMÍLIAS	7448,52	2021	33709,25
IDOSOS NOS SERVIÇOS DE PROTEÇÃO SOCIAL (Acima 60 Anos)	FMSASDH	IDOSOS	3144,00	2021	14228,58
CRIANÇAS E ADOLESCENTES NOS SERVIÇOS DE PROTEÇÃO SOCIAL (0 a 17 anos)	FMSASDH	CRIANÇAS E ADOLESCENTES	6024,00	2021	27262,40
ADULTOS NOS SERVIÇOS DE PROTEÇÃO SOCIAL (18 A 59)	FMSASDH	ADULTOS	19308,00	2021	87380,89
PESSOAS COM DEFICIÊNCIA NOS SERVIÇOS DE PROTEÇÃO SOCIAL	FMSASDH	PESSOAS	600,00	2021	2715,38
ENTIDADES DE ASSISTÊNCIAS SUBVENCIONADAS	FMSASDH	N/A	N/A	2021	N/A
VAGAS OFERTADAS EM OFICINAS	FMSASDH	USUÁRIOS	84,00	2021	1293,04
FAMÍLIAS INSCRITAS NO CADASTRO ÚNICO	FMSASDH	FAMÍLIAS	5084,00	2021	23008,31

IDENTIFICAÇÃO DAS AÇÕES DO PROGRAMA

TIPO DE AÇÃO	CÓDIGO   AÇÃO	PRODUTO	MEDIDA	METAS			
				METAS FINANCEIRAS			
				2022	2023	2024	2025
A	2212 - ATENDIMENTO COM BENEFÍCIOS EVENTUAIS	AÇÃO REALIZADA	PERCENTUAL	882.600,00	925.670,88	970.843,62	1.018.220,79
				METAS FÍSICAS			
				2022	2023	2024	2025
				100	100	100	100







PREFEITURA DE PARATY  
SECRETARIA DE PLANEJAMENTO

PLANO PLURIANUAL 2022/2025

INFORMAÇÕES SOBRE O PROGRAMA							
0116	APA MUNICIPAL						
OBJETIVO	PROTEÇÃO DE ÁREAS DE FAUNA E FLORA, CONSERVAÇÃO DE PROCESSOS NATURAIS E DA BIODIVERSIDADE ATRAVÉS DA ORIENTAÇÃO, DO DESENVOLVIMENTO E DA ADEQUAÇÃO DAS VÁIAS ATIVIDADES HUMANAS ÀS CARACTERÍSTICAS AMBIENTAIS DA ÁREA.						
PÚBLICO ALVO	POPULAÇÃO EM GERAL						
JUSTIFICATIVA	IMPLANTAÇÃO DA UNIDADE DE CONSERVAÇÃO, A ELABORAÇÃO DE UM PLANO DE GESTÃO E A CONSTITUIÇÃO DE UMA GUARDA AMBIENTAL E MARINHA.						
INFORMAÇÕES SOBRE O PROGRAMA							
INDICADORES	FONTE	MEDIDA	MAIS RECENTE	DATA DE APURAÇÃO	AO FINAL DO PLANO		
ESTUDO DE CAPACIDADE E SUPORTE DA APA BAÍA DE PARATY	SMA	PERCENTUAL	80	2021	100		
IDENTIFICAÇÃO DAS AÇÕES DO PROGRAMA							
TIPO DE AÇÃO	CÓDIGO   AÇÃO	PRODUTO	MEDIDA	METAS			
P	1772 - ELABORAÇÃO E IMPLEMENTAÇÃO DE PROJETOS DE RECUPERAÇÃO AMBIENTAL	PROJETOS IMPLEMENTADOS	PERCENTUAL	METAS FINANCEIRAS			
				2022	2023	2024	2025
				350.000,00	367.080,00	384.993,50	403.781,19
				METAS FÍSICAS			
				2022	2023	2024	2025
100	100	100	100				



INFORMAÇÕES SOBRE O PROGRAMA

<b>0113</b>	<b>SANEAR PARATY</b>
<b>OBJETIVO</b>	CONSTRUIR E AMPLIAR OS SISTEMAS DE SANEAMENTO, TRATAMENTO DE ESGOTO E DE ÁGUA NO MUNICÍPIO.
<b>PÚBLICO ALVO</b>	POPULAÇÃO EM GERAL
<b>JUSTIFICATIVA:</b>	PROMOVER AÇÕES DE SANEAMENTO BÁSICO, ATRAVÉS DO TRATAMENTO DE ESGOTO E AMPLIAÇÃO DO SISTEMA DE ABASTECIMENTO DE ÁGUA VOLTADOS À SAÚDE PÚBLICA, PROTEÇÃO DOS MANANCIASIS E DESENVOLVIMENTO SUSTENTÁVEL.

INFORMAÇÕES SOBRE OS INDICADORES DO PROGRAMA

INDICADORES	FONTE	MEDIDA	MAIS RECENTE	DATA DE APURAÇÃO	AO FINAL DO PLANO
ETES EXISTENTES NO MUNICÍPIO	DAE/SMOT	UNIDADE	3	02/2021	5
REDE DE ESGOTO NO MUNICÍPIO	DAE/SMOT	KILOMETRO	17	2018	17

IDENTIFICAÇÃO DAS AÇÕES DO PROGRAMA


TIPO DE AÇÃO	CÓDIGO   AÇÃO	PRODUTO	MEDIDA	METAS			
				METAS FINANCEIRAS			
				2022	2023	2024	2025
P	1763 - CONSTRUÇÃO DE ETES	ETES CONSTRUÍDAS	PERCENTUAL	2.450.000,00	10.400.000,00	0,00	0,00
				METAS FÍSICAS			
				2022	2023	2024	2025
				1	3		
P	1764 - MANUTENÇÃO DE ETES	ETES MANTIDAS	PERCENTUAL	1.354.320,00	1.354.320,00	1.354.320,00	1.354.320,00
				METAS FÍSICAS			
				2022	2023	2024	2025
				100	100	100	100
A	2221 - MANUTENÇÃO DA REDE DE ÁGUA E ESGOTO	REDES MANTIDAS	PERCENTUAL	3.800.000,00	4.375.680,00	4.559.933,18	4.753.177,92
				METAS FÍSICAS			
				2022	2023	2024	2025
				100	100	100	100



PREFEITURA DE PARATY  
SECRETARIA DE PLANEJAMENTO

PLANO PLURIANUAL 2022/2025

INFORMAÇÕES SOBRE O PROGRAMA							
0112	PARATY MINHA CASA É AQUI						
OBJETIVO	DESENVOLVER E MANTER MORADIAS COM INFRAESTRUTURA						
PÚBLICO ALVO	POPULAÇÃO COM ACESSO A MORADIA OU EM CONDIÇÕES INADEQUADAS DE MORADIA						
JUSTIFICATIVA	CRESCIMENTO DA INFORMALIDADE E PRECARIDADE HABITACIONAL E POPULAÇÃO SEM ACESSO À MORADIA DIGNA.						
INFORMAÇÕES SOBRE OS INDICADORES DO PROGRAMA							
INDICADORES	FUNTE	MEDIDA	MAIS RECENTE	DATA DE APURAÇÃO	AO FINAL DO PLANO		
FAMÍLIAS PARTICIPANTES NO CADASTRO ÚNICO	MIN CIDADANIA	FAMÍLIAS	5804	2021	-		
FAMÍLIAS ASSISTIDAS PELO PROGRAMA MINHA CASA É AQUI	SMHAB	FAMÍLIAS	0	2021	60		
IDENTIFICAÇÃO DAS AÇÕES DO PROGRAMA							
TIPO DE AÇÃO	CÓDIGO AÇÃO	PRODUTO	MEDIDA	METAS			
				METAS FINANCEIRAS			
A	2251 - CONSTRUÇÃO DE UNIDADES HABITACIONAIS	HABITAÇÕES CONSTRUÍDAS	UNIDADE	2022	2023	2024	2025
				2.000.000,00	2.000.000,00		
				METAS FÍSICAS			
				2022	2023	2024	2025
	30	30					






PREFEITURA DE PARATY  
SECRETARIA DE PLANEJAMENTO

PLANO PLURIANUAL 2022/2025

INFORMAÇÕES SOBRE O PROGRAMA							
0111	MINHA TERRA É AQUI						
OBJETIVO	PROMOVER AÇÕES DE REGULARIZAÇÃO FUNDIÁRIA.						
PÚBLICO ALVO	POPULAÇÃO COM DIFICULDADE DE LEGITIMAR SUA PROPRIEDADE						
JUSTIFICATIVA:	REGULARIZAÇÃO FUNDIÁRIA, ALIADA ÀS POLÍTICAS PÚBLICAS, VISANDO A LEGITIMIZAÇÃO DE PROPRIEDADES E A MELHORIA DA COMUNIDADE ATENDIDA.						
INFORMAÇÕES SOBRE OS INDICADORES DO PROGRAMA							
INDICADORES	FONTE	MEDIDA	MAIS RECENTE	DATA DE APURAÇÃO	AO FINAL DO PLANO		
FAMÍLIAS ASSISTIDAS PELO PROGRAMA	SMHAB	FAMÍLIAS	446	2018	846		
IDENTIFICAÇÃO DAS AÇÕES DO PROGRAMA							
TIPO DE AÇÃO	CÓDIGO   AÇÃO	PRODUTO	MEDIDA	METAS			
				METAS FINANCEIRAS			
P	1771 - AMPLIAÇÃO E MANUTENÇÃO DA REGULARIZAÇÃO FUNDIÁRIA	TERMOS DE POSSE CONCEDIDOS	UNIDADE	2022	2023	2024	2025
				250.000,00	262.200,00	274.995,36	288.415,13
				METAS FÍSICAS			
				2022	2023	2024	2025
				100	100	100	100



**PLANO PLURIANUAL 2022/2025**

**INFORMAÇÕES SOBRE O PROGRAMA**

<b>0110</b>	<b>PARATY CULTURA VIVA</b>
<b>OBJETIVO</b>	A identidade cultural de uma população se faz, também, através da preservação do Patrimônio Histórico. Este patrimônio, deve ser visto como um grande acervo, que é o registro de acontecimentos e fases da história de uma cidade e fomentar a Cultura no Município através do incentivo às ações comunitárias que visam expressar seus processos culturais.
<b>PÚBLICO ALVO</b>	POPULAÇÃO PARATIENSE
<b>JUSTIFICATIVA:</b>	O desenvolvimento cultural sustentável pode ser interpretado como uma estratégia que fortalece e melhora a economia, acentua a necessidade de preservação ambiental e cultural, para que as gerações futuras também desfrutem desses bens e também garante a melhoria de vida dos moradores locais.


**INFORMAÇÕES SOBRE OS INDICADORES DO PROGRAMA**

INDICADORES	FONTE	MEDIDA	MAIS RECENTE	DATA DE APURAÇÃO	AO FINAL DO PLANO
Número de agentes culturais levantados no Mapeamento Cultural 2020	SEMUC	AGENTES CULTURAIS	4967	03/2020	7500
Número de agentes culturais no Cadastro Municipal de Cultura Oficial	SEMUC	AGENTES CULTURAIS	924	01/2021	2500
Número de Coletivos, Instituições e Empresas Culturais no Cadastro Municipal de Cultura Oficial	SEMUC	CADASTRO	94	03/2020	200

**IDENTIFICAÇÃO DAS AÇÕES DO PROGRAMA**

TIPO DE AÇÃO	CÓDIGO   AÇÃO	PRODUTO	MEDIDA	METAS			
				METAS FINANCEIRAS			
				2022	2023	2024	2025
A	2244 - DESENVOLVIMENTO E OPERACIONALIZAÇÃO DOS EQUIPAMENTOS CULTURAIS	EQUIPAMENTOS CRIADOS	PERCENTUAL	3.336.000,00	2.438.000,00	2.363.000,00	2.363.000,00
				METAS FÍSICAS			
				100	100	100	100
A	2246 - FOMENTAR AS AÇÕES CULTURAIS EDUCACIONAIS E DA JUVENTUDE	AÇÃO REALIZADA	PERCENTUAL	296.000,00	447.000,00	447.000,00	447.000,00
				METAS FÍSICAS			
				100	100	100	100
A	2247 - PRESERVAR E PROTEGER O PATRIMÔNIO MATERIAL E IMATERIAL	AÇÃO REALIZADA	PERCENTUAL	450.000,00	930.000,00	930.000,00	930.000,00
				METAS FÍSICAS			
				100	100	100	100
A	2248 - DESENVOLVIMENTO E OPERACIONALIZAÇÃO DE EVENTOS E FESTAS TRADICIONAIS	AÇÃO REALIZADA	PERCENTUAL	2.354.000,00	2.347.204,00	2.423.972,16	2.504.490,80
				METAS FÍSICAS			
				2022	2023	2024	2025
				100	100	100	100

				100	100	100	100
P	1770 - CRIAÇÃO DE NOVOS EQUIPAMENTOS CULTURAIS	AÇÃO REALIZADA	PERCENTUAL	METAS FINANCEIRAS			
				2022	2023	2024	2025
				206.000,00	4.252.000,00	3.757.000,00	1.701.000,00
				METAS FÍSICAS			
				2022	2023	2024	2025
				2	43	38	17



INFORMAÇÕES SOBRE O PROGRAMA

<b>0109</b>	<b>ESPORTE É SAÚDE, ESPORTE É VIDA</b>
<b>OBJETIVO:</b>	DEMOCRATIZAR O ACESSO À PRÁTICA ESPORTIVA
<b>PÚBLICO ALVO</b>	COMUNIDADE EM GERAL, CRIANÇAS, JOVENS E ATLETAS
<b>JUSTIFICATIVA:</b>	PROMOVER A PRÁTICA ESPORTIVA COMO FATOR DE DESENVOLVIMENTO HUMANO E DE CIDADANIA.

INFORMAÇÕES SOBRE OS INDICADORES DO PROGRAMA

INDICADORES	FUNTE	MEDIDA	MAIS RECENTE	DATA DE APURAÇÃO	AO FINAL DO PLANO
EVENTOS COMUNITÁRIOS ANUALMENTE	SMEL	UNIDADE	50	2021	55
EVENTOS ESPORTIVOS REALIZADOS ANUALMENTE	SMEL	UNIDADE	80	2021	90
NÚMERO DE PESSOAS PARTICIPANTE DE NÚCLEOS ESPORTIVOS E RECREATIVOS	SMEL	UNIDADE	600	2021	650
ATLETAS APOIADOS	SMEL	UNIDADE	10	2021	12

IDENTIFICAÇÃO DAS AÇÕES DO PROGRAMA

TIPO DE AÇÃO	CÓDIGO AÇÃO	PRODUTO	MEDIDA	METAS			
				METAS FINANCEIRAS			
				2022	2023	2024	2025
A	2240 - DESENVOLVIMENTO E OPERACIONALIZAÇÃO DE EVENTOS ESPORTIVOS RECREATIVOS E DE LAZER	EVENTOS DESENVOLVIDOS	PERCENTUAL	METAS FINANCEIRAS			
				887.593,64	1.153.871,73	1.269.258,91	1.396.184,80
				METAS FÍSICAS			
				100	100	100	100
A	2255 - MANUTENÇÃO DE PRAÇAS ESPORTIVAS	PRAÇAS ESPORTIVAS CONSTRUÍDAS	PERCENTUAL	METAS FINANCEIRAS			
				1.800.000,00	1.200.000,00	400.000,00	0,00
				METAS FÍSICAS			
				53	35	12	0
P	1769- CONSTRUÇÃO DE PRAÇAS ESPORTIVAS	PRAÇAS ESPORTIVAS REFORMADAS	PERCENTUAL	METAS FINANCEIRAS			
				50.000,00	1.525.000,00	1.557.500,00	993.250,00
				METAS FÍSICAS			
				5	30	30	35

PLANO PLURIANUAL 2022/2025

INFORMAÇÕES SOBRE O PROGRAMA

<b>0106</b>	<b>GESTÃO E MANUTENÇÃO URBANA E RURAL</b>
<b>OBJETIVO</b>	ADEQUAR A INFRAESTRUTURA URBANA ÀS NECESSIDADES GERADAS PELO DESENVOLVIMENTO ECONÔMICO
<b>PÚBLICO ALVO</b>	POPULAÇÃO EM GERAL
<b>JUSTIFICATIVA</b>	ADEQUAR A INFRAESTRUTURA URBANA ÀS NECESSIDADES GERADAS PELO DESENVOLVIMENTO ECONÔMICO

INFORMAÇÕES SOBRE OS INDICADORES DO PROGRAMA

INDICADORES	FONTE	MEDIDA	MAIS RECENTE	DATA DE APURAÇÃO	AO FINAL DO PLANO
RESÍDUOS SÓLIDOS COLETADOS	SMOT	TONELADAS	19200	09/2021	20000

IDENTIFICAÇÃO DAS AÇÕES DO PROGRAMA

A	2220 - SERVIÇO DE VARRIÇÃO DE LOGRADOUROS PÚBLICOS COLETA E DESTINAÇÃO FINAL DO LIXO	AÇÃO REALIZADA	PERCENTUAL	METAS FÍSICAS			
				2022	2023	2024	2025
				100	100	100	100
A	2222 - SERVIÇO DE TRANSPORTE DE LIXO INSULAR	LIXO INSULAR TRANSPORTADO	PERCENTUAL	METAS FINANCEIRAS			
				2022	2023	2024	2025
				2.375.218,20	2.491.128,85	2.612.695,94	2.740.195,50
A	2231 - MANUTENÇÃO DA REDE DE ILUMINAÇÃO PÚBLICA	REDE DE ILUMINAÇÃO MANTIDA	PERCENTUAL	METAS FÍSICAS			
				2022	2023	2024	2025
				100	100	100	100
A	2232 - MANUTENÇÃO DA REDE DE ABASTECIMENTO DE ÁGUA DA ZONA RURAL E COSTEIRA	REDES DE ÁGUA RURAL E COSTEIRA MANTIDAS	PERCENTUAL	METAS FINANCEIRAS			
				2022	2023	2024	2025
				1.800.000,00	1.800.000,00	1.800.000,00	1.800.000,00
A			PERCENTUAL	METAS FÍSICAS			
				2022	2023	2024	2025
				100	100	100	100

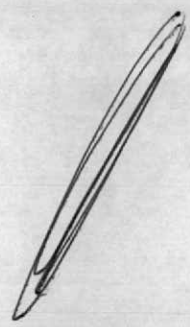




PREFEITURA DE PARATY  
SECRETARIA DE PLANEJAMENTO

PLANO PLURIANUAL 2022/2025

INFORMAÇÕES SOBRE O PROGRAMA							
0105	PARATY CIDADE SUSTENTÁVEL						
OBJETIVO	REALIZAÇÃO DE ATIVIDADES DE EDUCAÇÃO AMBIENTAL, TURISMO SUSTENTÁVEL E COLETAS DE SEMENTES.						
PÚBLICO ALVO	POPULAÇÃO EM GERAL						
JUSTIFICATIVA:	AMPLIAR A PRODUÇÃO DE MUDAS, CRIAÇÃO DE NOVAS ÁREAS VERDES, PROMOVER ATRAVÉS DA EDUCAÇÃO AMBIENTAL O TURISMO SUSTENTÁVEL DANDO IMPORTÂNCIA ÀS FORMAS DE PRESERVAÇÃO.						
INFORMAÇÕES SOBRE OS INDICADORES DO PROGRAMA							
INDICADORES	FONTE	MEDIDA	MAIS RECENTE	DATA DE APURAÇÃO	AO FINAL DO PLANO		
DOAÇÃO DE MUDAS	SMAP	UNIDADE	8000	2021	10000		
DOAÇÃO DE SEMENTES	SMAP	SACHÊS	3000	2021	3500		
IDENTIFICAÇÃO DAS AÇÕES DO PROGRAMA							
TIPO DE AÇÃO	CÓDIGO   AÇÃO	PRODUTO	MEDIDA	METAS			
				METAS FINANCEIRAS			
P	1702 - REVITALIZAÇÃO DO HORTO MUNICIPAL	HORTO REVITALIZADO	PERCENTUAL	2022	2023	2024	2025
				25.000,00	25.000,00	25.000,00	30.000,00
				METAS FÍSICAS			
				2022	2023	2024	2025
				20	25	25	30





PLANO PLURIANUAL 2022/2025

INFORMAÇÕES SOBRE O PROGRAMA

<b>0104</b>	<b>MAIS SEGURANÇA PARATY</b>
<b>OBJETIVO:</b>	PROVER DE UM SISTEMA DE TRÂNSITO EFICAZ QUE ATENDA AS DEMANDAS DE MOBILIDADE URBANA, CONSIDERANDO A SAZONALIDADE TURÍSTICA E SEUS CONSEQUENTES AUMENTOS DE TRAFEGO.
<b>PÚBLICO ALVO</b>	POPULAÇÃO LOCAL E VISITANTES
<b>JUSTIFICATIVA:</b>	ADEQUAR O SISTEMA DE GESTÃO DE TRÂNSITO, AUMENTANDO SUA FLUIDEZ, TORNANDO-O MAIS ÁGIL. AINDA DE FORMA COMPLEMENTAR PROPORCIONAR, UM INCREMENTO NA SENSÇÃO DE SEGURANÇA À POPULAÇÃO ATRAVÉS DE VIDEO MONITORAMENTO. INTEGRAR A AS COMUNIDADES COM DEMAIS FORÇAS DE SEGURANÇA ATRAVÉS DE PARCERIAS E CAPACITAÇÃO E RECICLAGEM DA GUARDA MUNICIPAL.

INFORMAÇÕES SOBRE OS INDICADORES DO PROGRAMA

INDICADORES	FONTE	MEDIDA	MAIS RECENTE	DATA DE APURAÇÃO	AO FINAL DO PLANO
NÚMERO DE AUTOS MUNICIPAIS INCLUSOS NO SISTEMA		UNIDADE	1226	09/2021	2000
NÚMERO DE INICIATIVAS DO DEPARTAMENTO DA GUARDA MUNICIPAL		UNIDADE	163	09/2021	200
NÚMERO DE INICIATIVAS DO DEPARTAMENTO DE POSTURAS		UNIDADE	1420	09/2021	1500
NÚMERO DE INICIATIVAS DE AÇÕES INTEGRADAS PMRJ/PROEIS		UNIDADE	12	09/2021	8

IDENTIFICAÇÃO DAS AÇÕES DO PROGRAMA

TIPO DE AÇÃO	CÓDIGO   AÇÃO	PRODUTO	MEDIDA	METAS			
				2022	2023	2024	2025
P	1762 - CONSTRUÇÃO DA SEDE DA DEFESA CIVIL	OBRA CONSTRUÍDA	PERCENTUAL	METAS FINANCEIRAS			
				1.000.000,00	1.000.000,00	0,00	0,00
				METAS FÍSICAS			
				50	50		
A	2237 - GESTÃO DO SISTEMA DE SINALIZAÇÃO DE TRÂNSITO	SISTEMA DESENVOLVIDO E MANTIDO	PERCENTUAL	METAS FINANCEIRAS			
				640.000,00	671.232,00	703.988,12	738.342,74
				METAS FÍSICAS			
				100			
A	2238 - SISTEMA INTEGRADO DE MONITORAMENTO	AÇÃO DESENVOLVIDA	PERCENTUAL	METAS FINANCEIRAS			
				105.000,00	110.124,00	115.498,05	121.134,36
				METAS FÍSICAS			
				100	100	100	100
A	2239 - APARELHAMENTO DA GUARDA MUNICIPAL	GUARDA APARELHADA	PERCENTUAL	METAS FINANCEIRAS			
				51.000,00	104.880,00	109.998,14	115.366,05
				METAS FÍSICAS			
				100	100	100	100

A	2241 - DESENVOLVIMENTO E OPERACIONALIZAÇÃO DO PROEIS-RJ	AÇÃO DESENVOLVIDA	PERCENTUAL	METAS FINANCEIRAS			
				2022	2023	2024	2025
				400.000,00	400.000,00	400.000,00	400.000,00
				METAS FÍSICAS			
2022	2023	2024	2025				
100	100	100	100				



PREFEITURA DE PARATY  
SECRETARIA DE PLANEJAMENTO

PLANO PLURIANUAL 2022/2025

**INFORMAÇÕES SOBRE O PROGRAMA**

<b>0103</b>	<b>PARATY CIDADE DOS FESTIVAIS</b>
<b>OBJETIVO:</b>	AMPLIAR A VISIBILIDADE DOS ATRATIVOS CULTURAIS E NATURAIS PROPORCIONANDO O AUMENTO DO FLUXO TURÍSTICO.
<b>PÚBLICO ALVO</b>	POPULAÇÃO LOCAL E VISITANTES
<b>JUSTIFICATIVA:</b>	REALIZAR OS EVENTOS QUE COMPÕE O CALENDÁRIO TURÍSTICO CULTURAL E APOIAR EVENTOS COMUNITÁRIOS.

**INFORMAÇÕES SOBRE OS INDICADORES DO PROGRAMA**

INDICADORES	FONTE	MEDIDA	MAIS RECENTE	DATA DE APURAÇÃO	AO FINAL DO PLANO
OCUPAÇÃO HOTELEIRA NOS FINS DE SEMANA EM PRESTADORES DE SERVIÇO DE HOSPEDAGEM LEGALIZADOS	SECTUR	PERCENTUAL	85	2021	90

**IDENTIFICAÇÃO DAS AÇÕES DO PROGRAMA**

TIPO DE AÇÃO	CÓDIGO   AÇÃO	PRODUTO	MEDIDA	METAS			
				METAS FINANCEIRAS			
				2022	2023	2024	2025
A	2218 - REALIZAÇÃO DO CALENDÁRIO TURÍSTICO CULTURAL	EVENTOS REALIZADOS	PERCENTUAL	3.415.000,00	3.619.000,00	3.771.000,00	3.967.000,00
				METAS FÍSICAS			
				2022	2023	2024	2025
				100	100	100	100



PREFEITURA DE PARATY  
SECRETARIA DE PLANEJAMENTO

PLANO PLURIANUAL 2022/2025

INFORMAÇÕES SOBRE O PROGRAMA

0102	<b>MINHA TERRA MEU MAR</b>
<b>OBJETIVO</b>	PROMOVER NO MEIO RURAL E PESQUEIRO, AS ATIVIDADES DE DIFUSÃO DE TECNOLOGIAS, PROPORCIONANDO MELHORES CONDIÇÕES À SUA PRODUTIVIDADE, BEM COMO ALAVANCAR O PROCESSO DE DESENVOLVIMENTO.
<b>PÚBLICO ALVO</b>	PESCADORES E AGRICULTORES LOCAIS
<b>JUSTIFICATIVA</b>	PROVER OS PRODUTORES E PESCADORES COM CONHECIMENTOS QUE POSSAM ADAPTAR, TRANSFORMAR OU MAXIMIZAR OS FATORES DE PRODUÇÃO, COM A FINALIDADE DE MELHORAR AS CONDIÇÕES DE VIDA DESSAS PESSOAS.


INFORMAÇÕES SOBRE O PROGRAMA

INDICADORES	FONTE	MEDIDA	MAIS RECENTE	DATA DE APURAÇÃO	AO FINAL DO PLANO
NÚMERO DE PESCADORES EM ATIVIDADE		UNIDADE	1500	2021	-
NÚMERO DE PESCADORES ASSISTIDOS PELO SEGURO DEFESO DO CAMARÃO		UNIDADE	172	2021	200
PRODUÇÃO DE CAMARÃO (BRANCO, SETE BARBAS E ROSA)		TONELADAS	577	2019	-
VACINAÇÃO DE ANIMAIS CONTRA FEBRE AFTOSA		PERCENTUAL	93	2021	120
FORNECEDORES DO PROGRAMA NACIONAL DE ALIMENTAÇÃO ESCOLAR		UNIDADE	30	2021	40
DECLARAÇÃO DE ITR/INCRA		UNIDADE	400	2021	420

IDENTIFICAÇÃO DAS AÇÕES DO PROGRAMA

TIPO DE AÇÃO	CÓDIGO   AÇÃO	PRODUTO	MEDIDA	METAS			
				METAS FINANCEIRAS			
				2022	2023	2024	2025
P	1710 - AMPLIAÇÃO E REFORMA DO MERCADO DO PRODUTOR RURAL	AMPLIAÇÃO REALIZADA	PERCENTUAL	METAS FINANCEIRAS			
				12.000,00	15.000,00	15.000,00	15.000,00
				METAS FÍSICAS			
				100	100	100	100
P	1714 - IMPLANTAÇÃO DA PATRULHA AGRÍCOLA	PATRULHA AGRÍCOLA IMPLANTADA	PERCENTUAL	METAS FINANCEIRAS			
				95.000,00	97.000,00	104.200,00	111.200,00
				METAS FÍSICAS			
				100	100	100	100
P	1756 - CONSTRUÇÃO DO MUSEU DA PESCA	MUSEU CONSTRUÍDO	PERCENTUAL	METAS FINANCEIRAS			
				10.000,00	10.000,00	10.000,00	10.000,00
				METAS FÍSICAS			
				100	100	100	100
A	2213 - GESTÃO DE RECURSOS PESQUEIROS	SEGUROS DEFESO PAGOS	PERCENTUAL	METAS FINANCEIRAS			
				600.000,00	629.280,00	679.489,61	719.549,90
				METAS FÍSICAS			
				100	100	100	100

A	2215 - ASSISTÊNCIA TÉCNICA E EXTENSÃO AOS PRODUTORES, PESCADORES E MARICULTORES	COMUNITÁRIOS ATENDIDOS	PERCENTUAL	METAS FINANCEIRAS			
				2022	2023	2024	2025
				610.000,00	645.328,00	679.489,61	719.549,90
P	1768 - IMPLEMENTAÇÃO DO CENTRO TECNOLÓGICO DA PONTE BRANCA	AÇÃO REALIZADA	PERCENTUAL	METAS FINANCEIRAS			
				2022	2023	2024	2025
				500.000,00	170.000,00	35.000,00	40.000,00
				METAS FÍSICAS			
				2022	2023	2024	2025
				100	100	100	100
				67	23	5	5



PLANO PLURIANUAL 2022/2025

INFORMAÇÕES SOBRE O PROGRAMA							
<b>0100</b>	<b>GESTÃO LEGISLATIVA MUNICIPAL</b>						
<b>OBJETIVO</b>	GERIR DE CONDIÇÕES NECESSÁRIAS PARA A MANUTENÇÃO DO ÓRGÃO.						
<b>PÚBLICO ALVO</b>	SERVIDORES, VEREADORES E POPULAÇÃO EM GERAL						
<b>JUSTIFICATIVA:</b>	PROVER O LEGISLATIVO MUNICIPAL DE RECURSOS NECESSÁRIOS À SUA MANUTENÇÃO E ATUAÇÃO.						
INFORMAÇÕES SOBRE OS INDICADORES DO PROGRAMA							
INDICADORES	FONTE	MEDIDA	MAIS RECENTE	DATA DE APURAÇÃO	AO FINAL DO PLANO		
MANUTENÇÃO DA ATIVIDADES ADMINISTRATIVAS	CMP	PERCENTUAL	100	2021	100		
IDENTIFICAÇÃO DAS AÇÕES DO PROGRAMA							
TIPO DE AÇÃO	CÓDIGO   AÇÃO	PRODUTO	MEDIDA	METAS			
				METAS FINANCEIRAS			
A	2201 - MANUTENÇÃO DOS SERVIÇOS ADMINISTRATIVOS	SERVIÇOS MANTIDOS	PERCENTUAL	2022	2023	2024	2025
				2.753.000,00	2.887.346,40	3.028.248,90	3.176.027,45
				METAS FÍSICAS			
				2022	2023	2024	2025
				100	100	100	100
A	2204 - REMUNERAÇÃO DE PESSOAL E ENCARGOS SOCIAIS	FOLHA PAGA	PERCENTUAL	METAS FINANCEIRAS			
				2022	2023	2024	2025
				5.927.000,00	6.519.700,00	7.171.670,00	7.888.837,00
				METAS FÍSICAS			
				100	100	100	100

INFORMAÇÕES SOBRE O PROGRAMA

<b>0101</b>	<b>GESTÃO DA ADMINISTRAÇÃO MUNICIPAL</b>
<b>OBJETIVO:</b>	POSSIBILITAR A CONTINUIDADE DAS ATIVIDADES E POLÍTICAS PÚBLICAS, GARANTINDO CONDIÇÕES DE TRABALHO AOS SERVIDORES, PROMOVEDO MELHORIA NA PRESTAÇÃO DOS SERVIÇOS PÚBLICOS.
<b>PÚBLICO ALVO</b>	SERVIDORES PÚBLICOS MUNICIPAIS
<b>JUSTIFICATIVA:</b>	PROVER OS DEMAIS PROGRAMAS ESTABELECIDOS DE RECURSOS COMPLEMENTARES ÀS SUAS REALIZAÇÕES MELHORANDO O DESEMPENHO ADMINISTRATIVO.

INFORMAÇÕES SOBRE OS INDICADORES DO PROGRAMA

INDICADORES	MAIS RECENTE	AO FINAL DO PLANO
SERVIDORES ATENDIDOS	1946	2000
ALUNOS UNIVERSITÁRIOS ATENDIDOS	40	40
ENTIDADES SUBVENCIONADAS	16	16

IDENTIFICAÇÃO DAS AÇÕES DO PROGRAMA

TIPO DE AÇÃO	CÓDIGO   AÇÃO	PRODUTO	MEDIDA	METAS			
				METAS FINANCEIRAS			
				2022	2023	2024	2025
P	1701 - EQUIPAMENTOS E MATERIAL PERMANENTE	EQUIPAMENTOS ADQUIRIDOS E MANTIDOS	PERCENTUAL	METAS FINANCEIRAS			
				2.526.000,00	2.246.204,80	2.084.545,07	2.152.098,08
				METAS FÍSICAS			
				100	100	100	100
P	1713 - DESAPROPRIAÇÃO	DESAPROPRIAÇÕES REALIZADAS	PERCENTUAL	METAS FINANCEIRAS			
				1.000,00	1.048,80	1.099,98	1.153,66
				METAS FÍSICAS			
				100	100	100	100
P	1717 - ALIENAÇÃO DE BENS	AÇÃO REALIZADA	PERCENTUAL	METAS FINANCEIRAS			
				30.000,00	31.488,00	33.099,81	34.846,61
				METAS FÍSICAS			
				100	100	100	100
A	2201 - MANUTENÇÃO DOS SERVIÇOS ADMINISTRATIVOS	EQUIPAMENTOS ADQUIRIDOS E MANTIDOS	PERCENTUAL	METAS FINANCEIRAS			
				50.417.012,75	53.501.052,19	55.034.382,96	57.766.183,50
				METAS FÍSICAS			
				100	100	100	100
		EQUIPAMENTOS		METAS FINANCEIRAS			
				2022	2023	2024	2025



PLANO PLURIANUAL 2022/2025

A	2202 - ADIANTAMENTO	EQUIPAMENTOS ADQUIRIDOS E MANTIDOS	PERCENTUAL	748.000,00	748.000,00	748.000,00	654.000,00
				METAS FÍSICAS			
				2022	2023	2024	2025
				100	100	100	100
A	2203 - PAGAMENTO DE DIÁRIAS	DIÁRIAS PAGAS	PERCENTUAL	METAS FINANCEIRAS			
				2022	2023	2024	2025
				389.500,00	402.235,60	419.690,14	433.103,56
				METAS FÍSICAS			
				2022	2023	2024	2025
				100	100	100	100
A	2204 - REMUNERAÇÃO DE PESSOAL E ENCARGOS SOCIAIS	FOLHA PAGA	PERCENTUAL	METAS FINANCEIRAS			
				2022	2023	2024	2025
				117.453.009,61	129.197.428,16	141.989.122,48	156.059.986,24
				METAS FÍSICAS			
				2022	2023	2024	2025
				100	100	100	100
A	2205 - PAGAMENTO DE PRECATÓRIOS	PRECATÓRIOS PAGOS	PERCENTUAL	METAS FINANCEIRAS			
				2022	2023	2024	2025
				1.627.162,53	1.627.162,53	1.627.162,53	1.627.162,53
				METAS FÍSICAS			
				2022	2023	2024	2025
				100	100	100	100
A	2206 - SUBVENÇÕES E AUXÍLIOS À ENTIDADES	ENTIDADES SUBVENCIONADAS	PERCENTUAL	METAS FINANCEIRAS			
				2022	2023	2024	2025
				2.375.000,00	2.490.900,00	2.612.455,92	2.739.943,77
				METAS FÍSICAS			
				2022	2023	2024	2025
A	2210 - CAPACITAÇÃO DE FUNCIONÁRIOS	FUNCIONÁRIOS CAPACITADOS	PERCENTUAL	METAS FINANCEIRAS			
				2022	2023	2024	2025
				157.800,00	158.044,00	158.299,91	158.568,30
				METAS FÍSICAS			
				2022	2023	2024	2025
A	2256 - DESENVOLVIMENTO E OPERACIONALIZAÇÃO DO CONSELHO TUTELAR	CONSELHO MANTIDO	UNIDADE	METAS FINANCEIRAS			
				2022	2023	2024	2025
				251.664,11	273.758,52	297.912,46	324.324,56
				METAS FÍSICAS			
				2022	2023	2024	2025
				100	100	100	100

PLANO PLURIANUAL 2022/2025

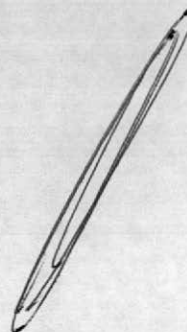
A	2258 - DESENVOLVIMENTO E OPERACIONALIZAÇÃO DO FMDCA	AÇÃO REALIZADA	PERCENTUAL	METAS FINANCEIRAS			
				2022	2023	2024	2025
				858.000,00	899.870,40	943.784,08	989.840,74
				METAS FÍSICAS			
				2022	2023	2024	2025
				100	100	100	100
A	2259 - DESENVOLVIMENTO E OPERACIONALIZAÇÃO DO FUNDO DO IDOSO	AÇÃO REALIZADA	PERCENTUAL	METAS FINANCEIRAS			
				2022	2023	2024	2025
				53.000,00	55.586,40	58.299,02	61.144,01
				METAS FÍSICAS			
				2022	2023	2024	2025
				100	100	100	100
A	2261 - TRANSPORTE UNIVERSITÁRIO	TRANSPORTE UNIVERSITÁRIO REALIZADO E MANTIDO	PERCENTUAL	METAS FINANCEIRAS			
				2022	2023	2024	2025
				1.800.000,00	1.887.840,00	1.979.966,59	2.076.588,96
				METAS FÍSICAS			
				2022	2023	2024	2025
				100	100	100	100
A	2270 - REMUNERAÇÃO DE PESSOAL E ENCARGOS SOCIAIS - CRECHE	FOLHA PAGA	PERCENTUAL	METAS FINANCEIRAS			
				2022	2023	2024	2025
				2.151.187,25	2.366.305,97	2.602.936,57	2.863.230,23
				METAS FÍSICAS			
				2022	2023	2024	2025
				100	100	100	100
A	2271 - REMUNERAÇÃO DE PESSOAL E ENCARGOS SOCIAIS - PRE-ESCOLA	FOLHA PAGA	PERCENTUAL	METAS FINANCEIRAS			
				2022	2023	2024	2025
				3.922.859,96	4.323.745,95	4.755.920,55	5.231.312,60
				METAS FÍSICAS			
				2022	2023	2024	2025
				100	100	100	100
A	2275 - COMPLEMENTAÇÃO VAAF	DIÁRIAS PAGAS	PERCENTUAL	METAS FINANCEIRAS			
				2022	2023	2024	2025
				300.000,00	330.000,00	363.000,00	399.300,00
				METAS FÍSICAS			
				2022	2023	2024	2025
				100	100	100	100
A	2276 - COMPLEMENTAÇÃO VAAT	FOLHA PAGA	PERCENTUAL	METAS FINANCEIRAS			
				2022	2023	2024	2025
				300.000,00	330.000,00	363.000,00	399.300,00
				METAS FÍSICAS			



PREFEITURA DE PARATY  
SECRETARIA DE PLANEJAMENTO

PLANO PLURIANUAL 2022/2025

				2022	2023	2024	2025
				100	100	100	100





PREFEITURA DE PARATY  
SECRETARIA DE PLANEJAMENTO

PLANO PLURIANUAL 2022/2025

INFORMAÇÕES SOBRE O PROGRAMA

<b>CODIGO</b>	ENCARGOS ESPECIAIS
<b>OBJETIVO</b>	ASSEGURAR OS RECURSOS PARA PAGAMENTO DOS ENCARGOS GERAIS DO ÓRGÃO.
<b>PÚBLICO ALVO</b>	ADMINISTRAÇÃO MUNICIPAL
<b>JUSTIFICATIVA:</b>	GERENCIAR OS ENCARGOS DERIVADOS DE DÍVIDAS, ACORDOS, SENTENÇAS JUDICIAIS E CONTRIBUIÇÕES.

INFORMAÇÕES SOBRE OS INDICADORES DO PROGRAMA

INDICADORES	UNIDADE	MAIS RECENTE	AO FINAL DO PLANO
TAXA DE ENCARGOS GERAIS ADIMPLIDOS	PERCENTUAL	100	100

IDENTIFICAÇÃO DAS AÇÕES DO PROGRAMA

TIPO DE AÇÃO	CÓDIGO   AÇÃO	PRODUTO	MEDIDA	METAS			
				METAS FINANCEIRAS			
				2022	2023	2024	2025
A	2209 - PAGAMENTO DE DÍVIDAS E OUTROS ENCARGOS ESPECIAIS	DÍVIDA PAGA	PERCENTUAL	6.352.291,07	4.412.220,66	4.481.526,06	4.586.595,84
				METAS FÍSICAS			
				2022	2023	2024	2025
				100	100	100	100



PREFEITURA DE PARATY  
SECRETARIA DE PLANEJAMENTO

PLANO PLURIANUAL 2022/2025

IOGOMARCA - ANEXO VI



Organização  
das Nações Unidas  
para a Educação,  
a Ciência e a Cultura



**Paraty e Ilha Grande:**  
**Cultura e Biodiversidade**  
Inscrito na Lista do  
Patrimônio Mundial em 2019



Organização  
das Nações Unidas  
para a Educação,  
a Ciência e a Cultura



**PARATY**  
CIDADE CRIATIVA  
DA GASTRONOMIA

Designada  
Cidade Criativa  
da UNESCO  
em 2017

